

CHYŤTE ZLODĚJE!

Rozvíjíme sluchové a zrakové vnímání.



- Sousedův byt vykradli. Krádež vyšetřuje detektiv Ouško. Májitel vykradeného bytu je bohužel v cizině. Co se ztratilo, to ví pouze mluvící papoušek Hugo. Nikdo mu ale nerozumí.

ZLO-DĚJ!

- Poslouchej! Co Hugo slabikuje? Co se ztratilo?
- Až slova rozluštíš, vystřížené barevné obrázky polož na stínové.







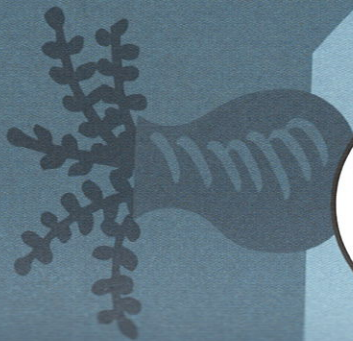







- Slova z obrázků dítěti slabikujete jako papoušek. Mezi slabikami nechávejte vteřinovou pauzu. Např. U-DI-CE.

- Později si můžete role obrátit. Dítě slabikuje, dospělý hádá!

Věk: 5+
Obtížnost: **



KNOFLÍKOVANÁ 1

Rytmizujeme slova, počítáme slabiky a znázorňujeme jejich počet.







- Vytleskej slova z obrázků a spočítej slabiky. Pod obrázky přilož tolik knoflíků, kolik má slovo slabik.

- Slabikuj nahlas!

MO-TÝL



Věk: 4,5+
Obtížnost: *



CO K SOBĚ PATŘÍ?



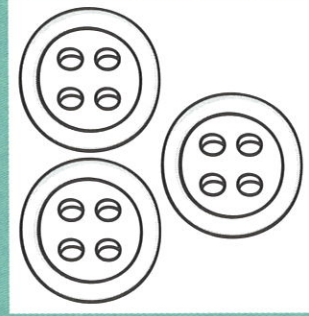


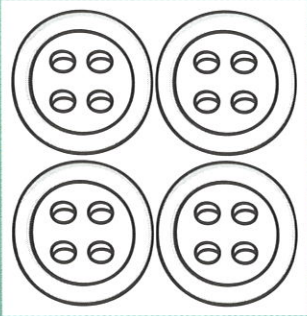

vytízujeme slova, počítáme slabiky a třídíme je do skupin podle počtu.



- Vytleskej slova z obrázků, spočítej slabiky a spoj čarou se stejným počtem knoflíků.
- **Jednoslabičná** slova spoj červenou pastelkou, **dvouslabičná** zelenou a **tříslabičná** modrou.



Připrav si prsty a jdeme počítat!



KNOFLÍKOVANÁ 2

Učíme se rozeznávat první slabiku ve slově.



- Slovo STO-PA má dvě slabiky. Filip dvakrát tlesknul, takže vedle obrázku nakreslil dva knoflíky. Pak správně určil první slabiku STO, proto si první knoflík červeně vybarvil.


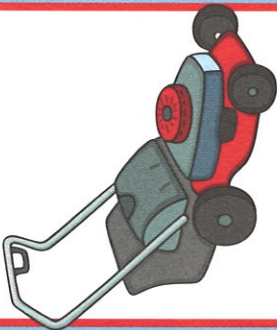




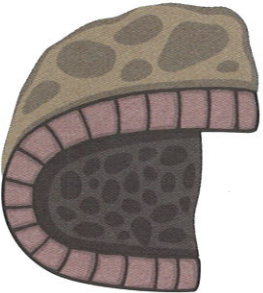
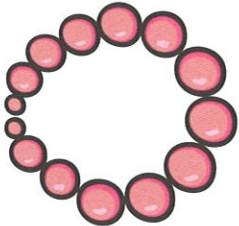

- Zkus to také jako Filip: TU-NEL...



- Slabikujte slovo z obrázku a první slabiku zdůrazněte.
- Ukazujte na první knoflík vedle obrázku a ptejte se dítěte: „Co slyšíš na začátku?“

Věk: 4,5+

Obtížnost: **

			
 sto-pa			
			

POSLOUCHEJ A PAK SPOJ DVOJICE SLOV

Rozvíjíme sluchovou paměť,
rytmizaci slov a slovní zásobu.









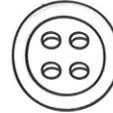













- Vystříhni obrázky vespod stránky podle přerušované čáry.
- PÁ-SEK. Kolik má slabik? Dvě, dobře.
- Co slyšíš na začátku slova? PÁ, ano. Stejně začíná slovo PÁ-NEV. Obrázek páneve polož na zelený čtvereček pod pásek.
- Hledej další slova, která začínají stejně a mají shodný počet slabik.





















Nápověda:

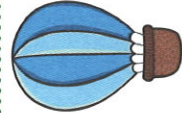


buclík, kopyto, páneve, balón, jelen, ponožka, mozek, makovice.

Pomůžu ti. Počítej si! Te-nis-ka. Te-le-fo-n.

Z toho jsem jelen, Emo.



Věk: 5+




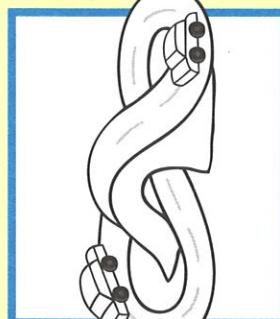

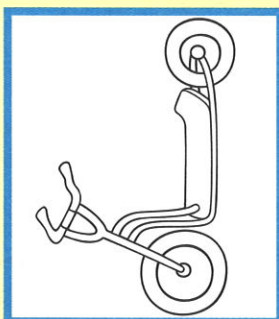

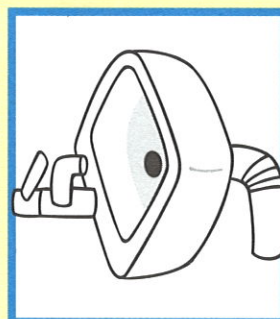

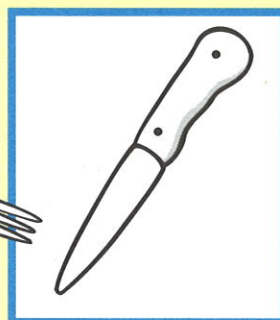
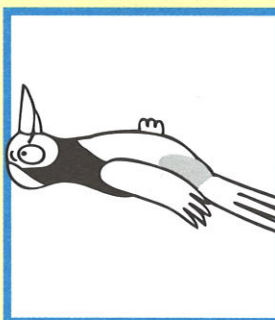


Obtížnost: ***

SPOČÍTEJ HRUŠKY A VYTLESKEJ SLOVA!

Rozišujeme slova podle počtu slabik
a vyléňujeme je ze skupiny.



- Vytleskej slova z obrázků ve sloupečku pod sebou. Mají stejný počet slabik, jako má strom nad nimi hrušek? Pokud ano, obrázky vybarvi.
- Jak se jmenuje strom, na kterém rostou hrušky (jablka, švestky, ořechy)?



Věk: 5+
Obtížnost: **

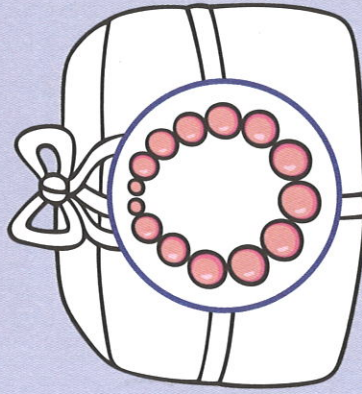

CO JE V BALÍČKU?



- Všichni máme rádi dárky. Rádi je dostáváme, ale ještě raději dáváme.
- Balíčky jsme zabalili tak, aby vždy ve dvou krabíčkách byly věci začínající stejnou slabikou. Najdeš je? Spoj je čarou.
- Do prázdného balíčku nakresli chybějící obrázek. Co v něm bude? Vylušti Eminu hádanku.

Věk: 5+
Obtížnost: *

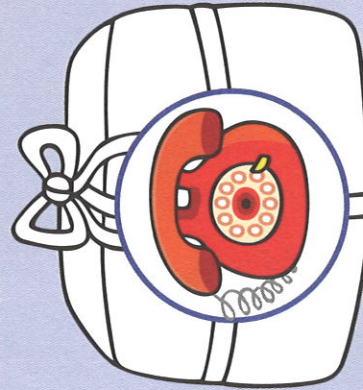
Emo, co je v balíčku bez obrázku?



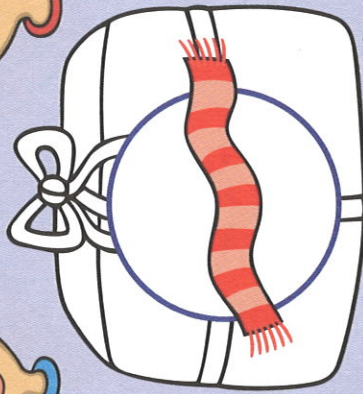
korále



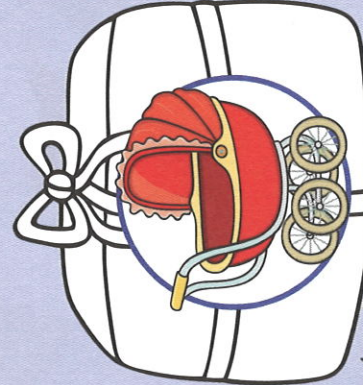
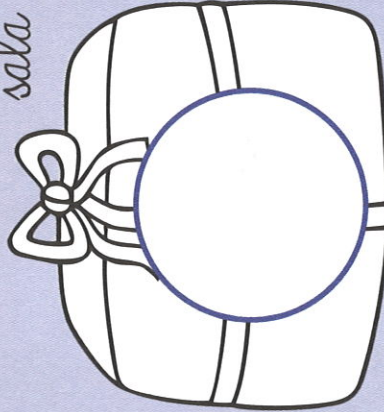
šátek




telefon



šála



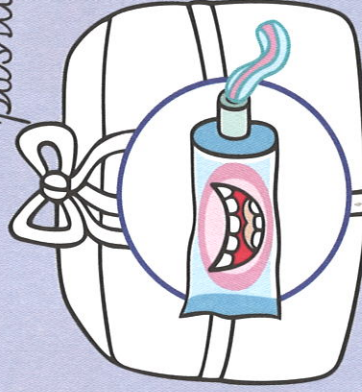
kočárek



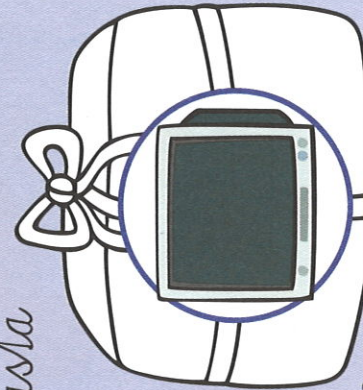
Hádej! Listy má, ale strom není, obrázky má k prohlížení.



paselky




pastla

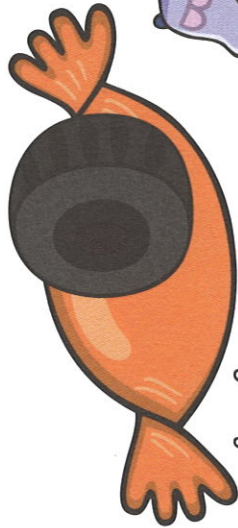


televize

Mňam! Co to tu vidím?




Vyluštiš hádanku, Fildo?
Na co myslím? KO...



ko-lo



ka-belka




del-fín




du-ka



liš-ka




vo-lant



há-mek



so-va



le-tadlo



la-buň

HÁDEJ, NA CO MYSLÍM!

Rozvíjíme sluchové vnímání
a pozornost. Procvičujeme barvy.



- Prohlédni si obrázky na bombónech a pojmenuj je.
- Poslouchej, co říká dospělý.
- Ukaž bombón, na který myslíš. Jakou má barvu?
- Ptejte se: Na jaký bombón myslím, když říkám LA? Říkejte jen první slabiky slov.



Věk: 5+

Obtížnost: **

KDO TU BYDLÍ?

Pročítáme řeč a sluchové vnímání.
 Tydíme slova podle první slabiky
 a vyčleňujeme je ze skupiny.




- V každém patře musí bydlet obyvatelé se stejné začínajícím jménem. Vyřeškej nahlas slova z obrázků a škrtni všechny, co do patra nepatří.




- Přečtete dítěti nahlas slova v řádku s důrazem na první slabiku.
- Říkejte: BAbička, co slyšíš na začátku, jakou slabiku? BA, ano. Má BA na začátku slova i PAnenka? Ne? Přeškrtni ji.

Věk: 5+
 Obtížnost: **

Emo, co má
 na začátku
 slovo bAbička?



BA. Stejně jako
 banán, balón,
 baterka.




bAbička



pAnenka



bAlerka



BArunka



mAnásek



mAlíř



hAsič




Malýj




kovář




koza




Tomš



komínk



paní



pekařka




panák


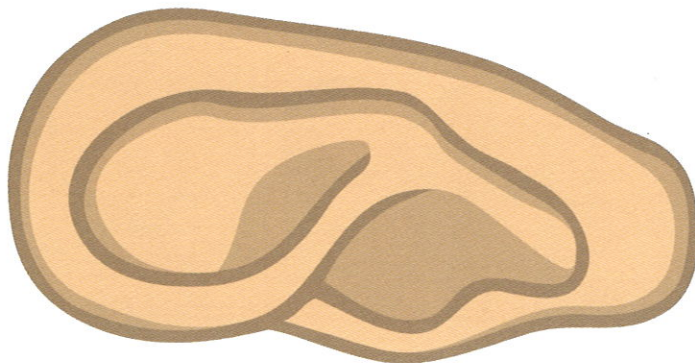


paouk

Sto já. Ko stolička,
vid', Emo?




Jasně!
Nebo stověžatá
já. Ko Pra. ha.



stodola



slonovička



slon



guma



stokoruna



stovek



taška



stopa



stopař

CO SLYŠÍ TVOJE UCHO?

Hledáme stejnou slabiku na začátku
slov, pílujeme sluchové vnímání.



• Pojmenuj (nahlas) jednotlivé
obrázky.

• Slyší-li tvé uši na začátku některého
slova STO, spoj obrázek čarou
s uchem.

Věk: 5+
Obtížnost: *

CO BUDOU DÁVAT?

Trháme slova podle počáteční slabiky.



- Filip sleduje oranžovou televizi, kde dávají film o MOtorkách. Ema se dívá na zelenou televizi, v které běží pořad o KOsatkách.
- Poslouchej! Dospělý ti z obrázků televizního programu přečte, co budou vysílat.
- Podle první slabiky rozhodni, ve které televizi filmy poběží. V oranžové, nebo v zelené? Vybarvi čtverečky v pravém rohu obrázků.



- Slova vyslovujte s důrazem na první slabiku, KO-satka, MO-torka.


Nápověda:

motyl, kořata, koza, modelína, motyka, kovadlina, kolotoč, moře, mobil, kolo.

Věk: 5+




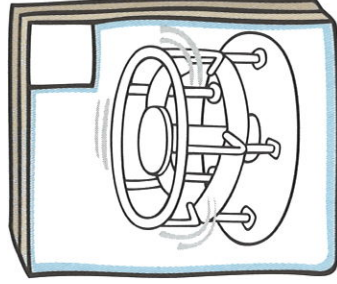








Obtížnost: **

Filipe, co je v telce?



Já se kouknu na kosátky a půjdeme ven.

Film o motorkách a moři.



BALÓNKY

Rozlišování poslední slabiky ve slově.




● Poslouchej! Na baloncích je banán, meloun, tulipán, lampa, vzducholoď, auto...

● Ukaž, na který balónek myslím?
Jakou má barvu?

...pán
...loď
...loun

Věk: 5+
Obtížnost: **



KDO VYPLUJE PONORKOU?


Rozlišujeme poslední slabiku ve slově.



- Filip a jeho PONORKA vyraží za dobrodružstvím na moře. S Filipem vyplují všichni ti, kteří mají v názvu ponorky KA na konci slova jako on.
- Poslouchej! Či ponorky ještě vyplují? Vybarvi je.
- Děti, může ponorka EMA také vyplout? Jak by se musela jmenovat?
- Čtěte nahlas jména ponorek. Na poslední slabiku ve slově dejte důraz.
- Ptejte se dítěte: „Co slyšíš na konci slova koč-KA?“

Věk: 5+

Obtížnost: **




LETÍME BALÓNEM

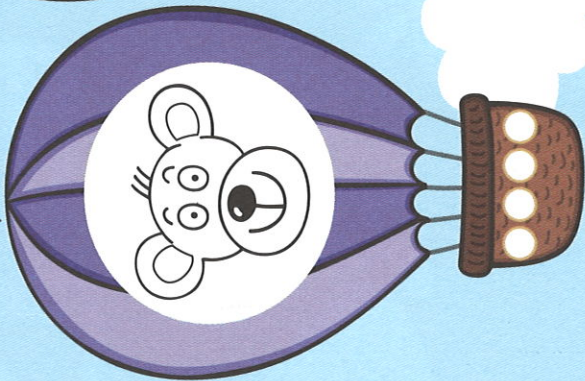


- Ema se rozhodla letět balónem, když ji ponorka nevyšla. Balón pojmenovala LVICE, podle znamení, ve kterém se narodila.
- Všechny balóny se slabikou CE na konci jména poletí s Emou.
- Poslouchej! Kdo poletí? SLE-PI-CE, PÁV, O-PI-CE, MYŠ, KRÁVA, CHO-BOT-NI-CE, ŽÁ-BA.
- Vytleskej slova a spočítej slabiky. Kolik slabik, tolik puntíků nakresli na koš balónu.
- Vybarvi balóny, které poletí na výlet.


Věk: 5+
Obtížnost: **



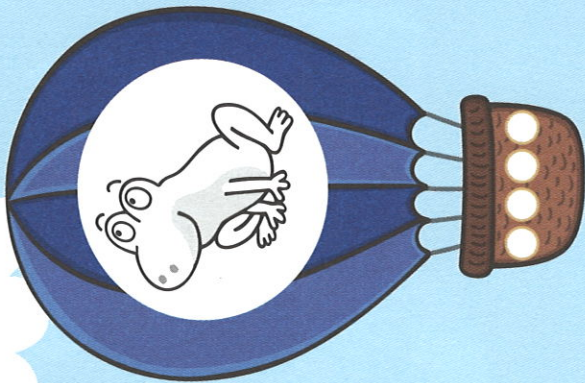
opice



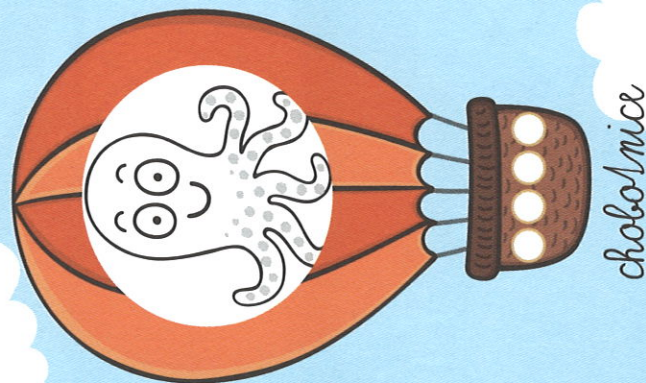
mys



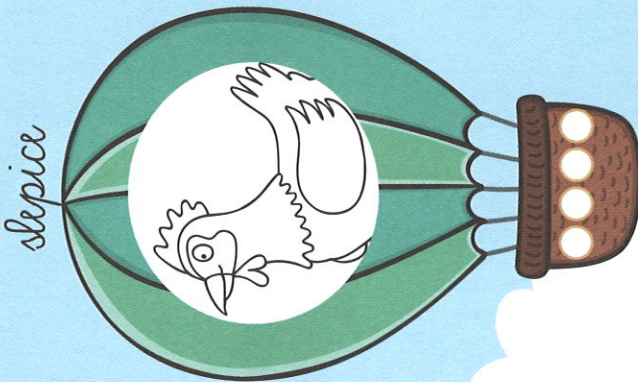
žába



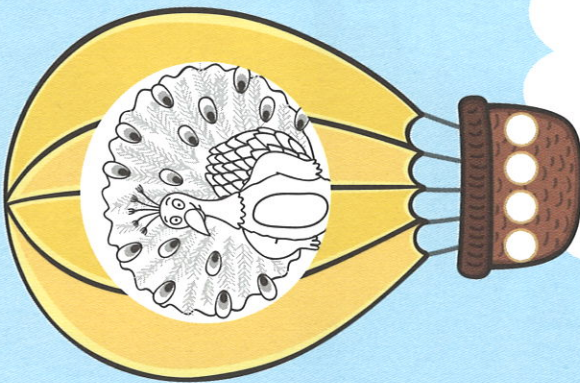
kráva



chobotnice



páv



sepice

HADICE, POKLICE, PAVOUCI

TVídíme slova podle poslední slabiky.



- Slyšíš? Některá slova končí na CI, jiná na CE.
- Vybarvi hnědě rámečky obrázkům se slovy končícími na CE, žlutě rámečky obrázkům se slovy končícími na CI.

opice

maci

brouci

kluci

rukavice

šmeci

ovce

chobotnice

radice

makovice

muševci

slapice

pavouci

poklice

CI

CE

Věk: 5+
Obtížnost: ***

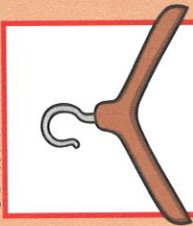
NAVLEKÁME KORÁLKY

Rozvíjíme sluchovou paměť a slovní zásobu. Určujeme první a poslední slabiku ve slovech.


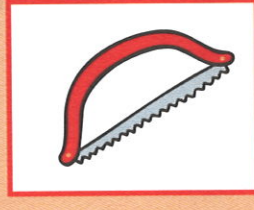

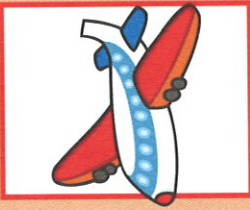


- Slova na obrázcích mají něco společného. Poslouchej! KRÁ-VA, VA-GÓN.
- Poslední slabika prvního slova je první slabikou slova druhého.
- Vytleskej slova na obrázcích a dokresli korálky.
- 1 slabika = 1 korálek.
- Vystřížené obrázky dej do prázdných okének podle vzoru.


ramínko





letadlo





kopec







auto




vagon



kuře



řepa



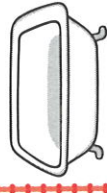
lano



pecka



tolem



vana



čepice



loket



kosa



Věk: 5+
Obtížnost: **

CVRNKÁNÍ KULIČEK

Třídíme slova podle poslední slabiky ve slově.




- Poslouchej! Pod každým dílkem jsou slabiky ...VÁ, ...TÁ, ...NÁ, ...DÁ.
- Cvrnkej kuličky! Spojuj je čarou se správným dílkem podle poslední slabiky v názvu jejich barvy.

fialová



žlutá

černá



šláplá



oranžová



červená


stříbrná





šedá

zelená

oranžová



hnědá



-vá

-tá

-ná

-dá

Věk: 5+

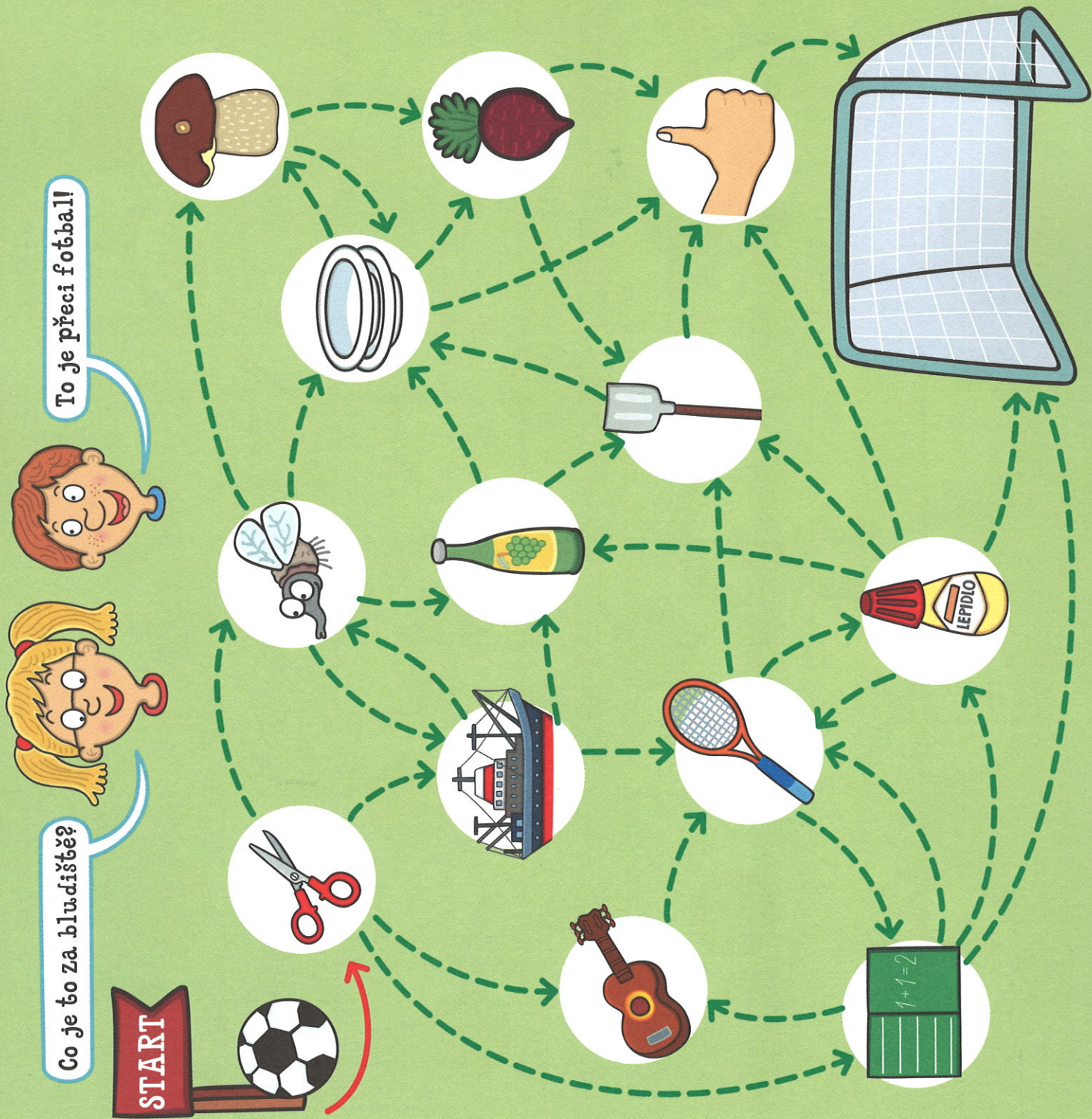
Obtížnost: ***

SLOVNÍ FOTBAL

Procvičujeme první a poslední slabiku ve slovech.



- Kdo najde cestu k bráně a střelí gól?
- Polož prst na START. Šipka ukazuje na nůžky. Poslední slabika tohoto slova, -KY, je první slabikou slova následujícího.
- Jaké je další slovo začínající slabikou KY? Tímto způsobem projdi celou trasu až do cíle. Nejprve nanečisto za pomoci ukazováčku, pak spoj obrázky tužkou. Poslední obrázek spoj s brankou.



Věk: 5+

Obtížnost: ***

ŘETÍZKY SLOV



Kozvíjíme sluchové vnímání a paměť.




- Jedno slovo končí stejnou slabikou, jakou druhé začíná.
- Vystřižené obrázky doplníš do prázdných okének. Tvoř řetězky tří slov.

Řešení:


kladivo – vosa – sako,
kolo – lopata – talíř,
koruna – nánuky – kytara,
kosa – salát – látka.




Lenka




jelen




koleje





kolo



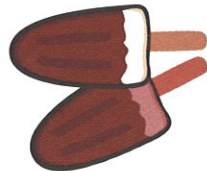
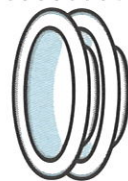
kladivo



kosa



koruna



Věk: 5+
Obtížnost: ***

HRNÍČKY

Hledáme rýmy a rozvíjíme jazykový cit.



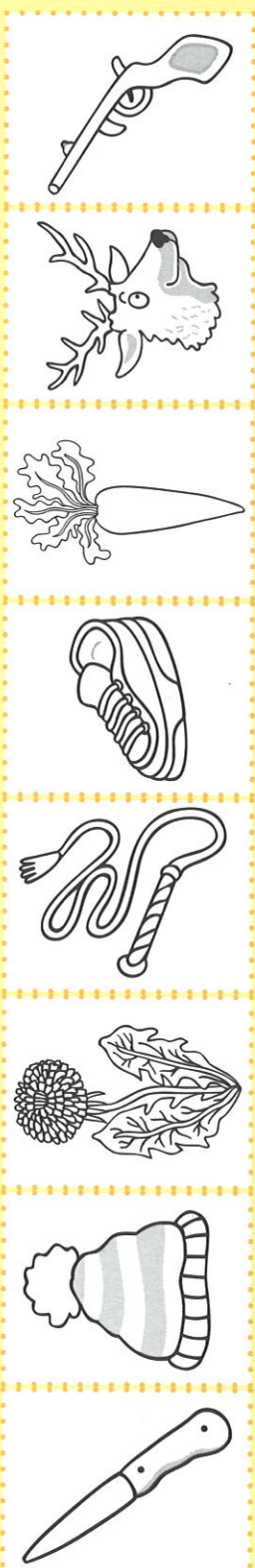











- V každé trojici hrníčků je jeden hrneček bez obrázku. Najdeš ho?
- Vystřižené obrázky polož do prázdných hrnečků podle následujícího popisu.
- Doplní rým o další slovo. Poslouchej a vyber, co se k sobě lépe hodí: KLÍČ – MÍČ – BOTA, nebo BIČ.
- Obrázek slova, které se k ostatním nehodí, dej na hrníček s obráceným ouškem.

Nápověda:

nůž, čepice, pampeliška, bič, teniska, mrkev, jelen, puška.

Věk: 5+

Obtížnost: **



KLUCI, BUCI, HOLKY, VDOLKY


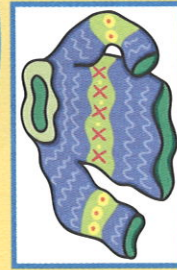


Rozvíjíme jazykový cit,
hledáme dvojice rýmů.



- Poslouchej! Dospělý ti přečte jména dětí dovádějících ve vodě. Každému dítěti patří ručník s obrázkem. Jméno dítěte a název obrázku se rýmuje.
- Najdi rýmy. Děti a jejich ručníky spoj čarou.

Nápověda:

svetr, tříkolka, obálka, boty, taxík, stan,
dárek, flétnička.



Věk: 5+
Obtížnost: **

SEMAFORY

Hledáme rýmy, rozvíjíme jazykový cit.



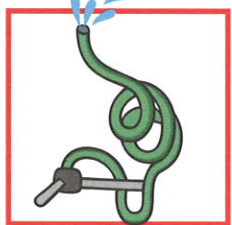


- Najdi mezi dvěma slovy rým a pak na semaforu vybarvi zelené světlo. Pokud se slova nerýmuji, světlo bude červené.



- Čtete dítěti slova z obrázků. Ptejte se: „Bota – nota, hodí se k sobě?“

Rýmy umím.
Čáry máry fu.k,
a je tu... auto.

Hmm. Hi hi.
Za-jí-ma-vé...



FILIP S EMOU SE LOUČÍ A TLESKAJÍ



- Ema s Filipem se loučí a tleskají vám. Všechny úkoly si společně s vámi procvičili. Postupně trénovali uši, oči, jazyček. Nutili ruce stříhat, kreslit a hlavu myslet. Hry končí. Snad jste se bavili jako Ema s Filipem. Tak zase někdy ...!
- Nakonec ještě jeden zajímavý rébus. Užijte si ho!



VYMYSLI SLOVO

NAKRESLI HO SEM JAKO OBRÁZEK

KOLIK MÁ SLABIK?

NAKRESLI POMOCÍ



SEM NAKRESLI



SEM NAKRESLI



SEM NAKRESLI



POSLEDNÍ SLABIKA JE
1. SLABIKOU DALŠÍHO SLOVA

NAKRESLI OBRÁZEK
SLOVA SE STEJNOU
SLABIKOU NA ZAČÁTKU

NAKRESLI OBRÁZEK
SLOVA SE STEJNOU
POSLEDNÍ SLABIKOU





OBSAH

Úkol č. 1 – Víš, jak dělají?	3
Úkol č. 2 – Zvířata a jejich mláďata	4
Úkol č. 3 – Kde žijí a jak dělají?	5
Úkol č. 4 – Zvířecí školka	6
Úkol č. 5 – Kdo se ozval?	7
Úkol č. 6 – Kolik je mláďat?	8
Úkol č. 7 – Co slyšíš v lese?	9
Úkol č. 8 – Pojďte ke mně jako	10
Úkol č. 9 – Toč a poslouchej!	12
Úkol č. 10 – Hra s padákem	13
Úkol č. 11 – Kam zvuky patří?	14
Úkol č. 12 – Jak se cítím?	15
Úkol č. 13 – Co Filip zažil?	16
Úkol č. 14 – Jak zněj?	18
Úkol č. 15 – Na muzikanty	19
Úkol č. 16 – Kouzelný budík	20
Úkol č. 17 – Pohádka O medvědovi	21
Úkol č. 18 – Žabí koncert	22
Úkol č. 19 – Nauč se zvířecí řeč	23

Úkol č. 20 – Vlákem, nebo autem?	24
Úkol č. 21 – Kapy kap, kapy kap!	25
Úkol č. 22 – Pod deštníkem	26
Úkol č. 23 – Zatloukání hřebíků	27
Úkol č. 24 – Bubnování	28
Úkol č. 25 – Zamyky, zamyky!	29
Úkol č. 26 – Slova, slůvka, slovíčka	30
Úkol č. 27 – Puzzle	31
Úkol č. 28 – Na schovávanou	32
Úkol č. 29 – Bubeník 1	33
Úkol č. 30 – Bubeník 2	34
Úkol č. 31 – Bubeník 3	35
Úkol č. 32 – Bubeník 4	36
Úkol č. 33 – Trojice slov	37
Úkol č. 34 – Jojo!	38
Úkol č. 35 – Jak to řekneš?	39
Úkol č. 36 – Kopaná	40
Úkol č. 37 – Domino 1	41
Úkol č. 38 – Domino 2	42
Úkol č. 39 – Trampolína	43
Úkol č. 40 – Hurá na zmrzlinu!	44
Úkol č. 41 – Domečky	45
Úkol č. 42 – Výlet do Českého ráje	46

Úkol č. 43 – Chyťte zloděje!	48
Úkol č. 44 – Knoflíkovaná 1	50
Úkol č. 45 – Co k sobě patří?	51
Úkol č. 46 – Knoflíkovaná 2	52
Úkol č. 47 – Poslouchej a pak spoj dvojice slov	53
Úkol č. 48 – Spočítej hrušky a vytleskej slova!	54
Úkol č. 49 – Co je v balíčku?	55
Úkol č. 50 – Hádej, na co myslím!	56
Úkol č. 51 – Kdo tu bydlí?	57
Úkol č. 52 – Co slyší tvoje ucho?	58
Úkol č. 53 – Co budou dávat?	59
Úkol č. 54 – Balónky	60
Úkol č. 55 – Kdo vypluje ponorkou?	61
Úkol č. 56 – Letíme balómem	62
Úkol č. 57 – Hadice, poklice, pavouci	63
Úkol č. 58 – Navlékáme korálky	64
Úkol č. 59 – Cvrnkání kuliček	65
Úkol č. 60 – Slovní fotbal	66
Úkol č. 61 – Řetízky slov	67
Úkol č. 62 – Hrníčky	68
Úkol č. 63 – Kluci, buci, holky, vdolky	69
Úkol č. 64 – Semaforey	70
Úkol č. 65 – Filip s Emou se loučí a tleskají	71



Rozvoj řeči – Zvuky a slabiky: Petra Klapáková
 Ilustrace a sazba: Vendula Hegerová

Obálka: Vendula Hegerová

Jazyková korektura: Alena Láničková, Marie Schreinerová

Odpovědná redaktorka: Andrea Brázdová

Technický redaktor: Jiří Matoušek

Objednávky knih: www.albatrosmedia.cz; eshop@albatrosmedia.cz

bezplatná linka 800 555 513; ISBN 978-80-266-1303-9

Cena uvedená výrobcem představuje nezávaznou doporučenou spotřebitelskou cenu.

Vydalo nakladatelství Edika v Brně roku 2018 ve společnosti Albatros Media a. s. se sídlem Na Pankráci 30, Praha 4.

Číslo publikace 32 476.

© Albatros Media a. s., 2018. Všechna práva vyhrazena. Žádná část této publikace nesmí být kopírována a rozmnožována za účelem rozšiřování v jakékoli formě či jakýmkoli způsobem bez písemného souhlasu vydavatele.

1. vydání

ALBATROS MEDIA