

Léčiva používaná proti infekcím

DEZINFICIENCIA

- jako **sterilizaci** označujeme proces, který vede k úplné likvidaci všech forem mikroorganismů (sterilní musí být např. lékařské nástroje nebo pomůcky pro přípravu očních a parenterálních léčivých přípravků)
- **dezinfekce** - usmrcení všech patogenních mikroorganismů
- látky usmrcující mikroorganismy určené k ošetření ovzduší, podlah, nábytku a nástrojů – **dezinficiencia**

- likvidace patogenních mikroorganismů na povrchu lidského těla (i sliznicích, kůže, oko, GIT) – **antiseptika**
- Vlastnosti antiseptik - širokospektrální, silně účinné, nevstřebávají se, minimální systémová toxicita a dobrou lokální snášenlivost v místě aplikace
- Různé skupiny: těžké kovy a jejich sloučeniny, oxidanty, ozon a peroxidy, halogeny a jejich sloučeniny, alkoholy a fenoly, kvartérní amoniové soli

ANTISEPTIKA

- těžké kovy a jejich sloučeniny – Ag, Bi (galan bismutitý)
- ozon a peroxidy – peroxid vodíku
- halogeny a jejich sloučeniny – jodová tinktura, jodpovidon
- aldehydy – gargarisma kutvirt – formaldehyd
- kyselina boritá a boritany
- kvartérní amoniové soli - Karbethopendeciniumbromid
Septonex, oktenidin

- Další – chlorhexidin, benzydamin

Antibakteriální látky

- bakterio**statický** účinek
- bakterio**cidní** účinek
- postantibiotický efekt - doba, po kterou přetrvává zástava množení bakterií za podmínek, kdy bakterie už nejsou vystaveny účinkům antibiotika (koncentrace antibiotika klesla pod MIC)

ATB léčba

- **EMPIRICKÁ** – patogen není znám, ale ATB terapii je nutné zahájit neprodleně – širokospektrá ATB
- **CÍLENÁ**– je založena na identifikaci původce – úzkospektrá ATB
Cílem je co nejdříve zahájit cílenou léčbu.
- **vázaná antibiotika** může lékař předepsat pouze po schválení antibiotickým střediskem (předcházení rezistence)
- **volná antibiotika**, může lékař předepsat dle svého uvážení a dle případných preskripčních/indikačních omezení bez nutnosti konzultace

ATB léčba

- **minimální inhibiční koncentrace (MIC)** - nejnižší koncentrace antibiotika, která inhibuje růst sledované bakterie

ATB se mohou dělit podle závislosti účinku na:

- čase kdy, je plazmatická koncentrace nad MIC (tzv. **časově závislý účinek**, např. u penicilinů), často nutné častější podávání, popř. prodloužené infuze
- koncentraci léčiva (tzv. **koncentračně závislý účinek**, např. u aminoglykosidů), intervaly mezi dávkami i dávky jsou větší

Rozdělení ATB

Bakteriostatická

- Makrolidy
- Tetracykliny
- Chloramfenikol
- Sulfonamidy
- Trimethoprim
- Linkosamidy
- Nitrofurantoin

Baktericidní

- Betalaktamová antibiotika
 - Peniciliny, Cefalosporiny, Monobaktamy, Karbapenemy
- Aminoglykosidy
- Bacitracin, Isoniazid
- Metronidazol
- Polymyxiny, Chinolony
- Rifampicin
- Vankomycin, teikoplanin

ROZDĚLENÍ DLE MÚ

Inhibice syntézy buněčné stěny: β -laktamová ATB, vankomycin, bacitracin

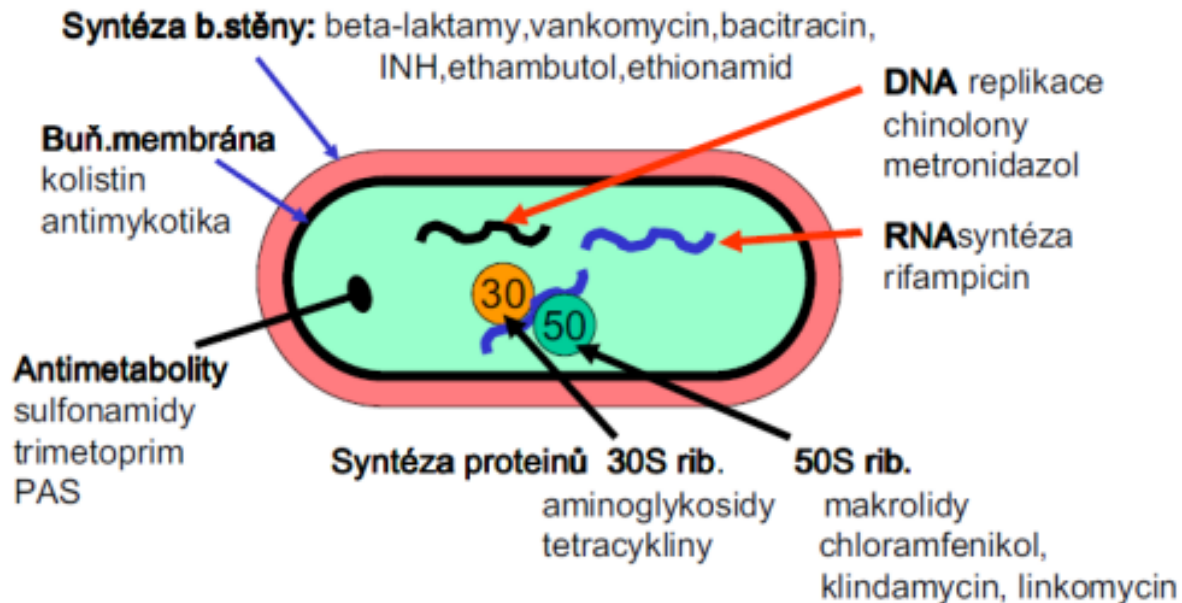
Porucha funkce cytoplazmatické membrány: Amfotericin B, azoly, polyeny, polymyxiny

Inhibice syntézy bílkovin: Aminoglykosidy, chloramfenikol, makrolidy, tetracykliny, linkosamidy

Inhibice syntézy nukleových kyselin : Sulfonamidy, trimetoprim, chinolony, rifampicin

Místa působení antibakteriálních farmak v buňce

Přehled účinků ATB a chemoterapeutik



1. Betalaktamová ATB

1.A. Peniciliny

- získává se z kultivačního média kmenů plísní (*Penicilium notatum*)
- **inhibují syntézu buněčné stěny bakterií** (autolýza buňky) – baktericidní účinek
- mají výborný bezpečnostní profil, jsou velmi málo toxické, nevýhodou je riziko alergie

1.A. Peniciliny

Rostoucí riziko rezistence:

1. řada mikroorganismů umí produkovat β -*laktamázu* (podávají se s inhibitory β -laktamázy : kys. klavulanová, sulbaktam, tazobaktam)
2. modifikace PBP (MRSA)
3. zhoršený vstup do buňky (G-)
4. syntéza efluxních proteinů – eliminace ATB z buňky (G-)

1.A. Peniciliny

- dobrý průnik do všech tkání a tekutin, neprostupují přes HEB (při meningitidě ano) a do buněk; prostupují placentou a do mléka
- NÚ: alergické reakce nezávislé na dávce (kožní exantém → anafylaktický šok)
 nauzea, vomitus, průjem
 Hoigného syndrom – **po podání depotního přípravku** – strach ze smrti, úzkostné stavy, samovolně ustupuje

1.A. Peniciliny

- dělení dle antibakteriálního spektra:
- **1. úzkospektré peniciliny**

penicilin G (benzylpenicilin) - podání jen parenterálně (inaktivace v žaludku)

krátký biologický poločas (30 min), vylučuje se ledvinami

G+ bakterie (streptokoky, pneumokoky, stafylokoky netvořící penicilázu), G- (meningokoky, gonokoky)

1.A. Peniciliny

penicilin V (fenoxymetylpenicilin) - podání p.o.

o něco slabší účinek než *penicilin G*

obdobné spektrum účinku

léčba nekomplikovaných infekcí

benzathin-fenoxymethylpenicilin

– ve formě sirupu (Ospen®)



1.A. Peniciliny

- depotní přípravky penicilinu G:

pro i.m. podání co cca 14 dnů

benzatin-benzylpenicilin + prokain-bezylpenicilin

(Pendepon comp. – 300tis IU v jedné lahvičce)

prevence u osob ohrožených revmatickou horečkou,

léčba syfilis – pozdní stádia 300tis IU 1x týdně po dobu 3

týdnů; časná stádia (do jednoho roku)-pouze jediná

aplikace

1.A. Peniciliny

- **2. protistafylokokové peniciliny**

rezistentní vůči β -laktamázám stafylokoků, odolné vůči kyselinám

indikace: stafylokokové a smíšené stafylokokové-streptokokové infekce

oxacilin (Prostaphlin[®])

- **3. širokospektré peniciliny (aminopeniciliny)**

rozšířené spektrum o G- bakterie

nejsou odolné vůči β -laktamázám – kombinace s inhibitory β -laktamáz (kys. klavulánová)

ampicilin, amoxicilin (Augmentin[®])

1.A. Peniciliny

- **4. protipseudomonádové (acylaminopeniciliny)**

účinkují jako širokospektré + *Pseudomonas aeruginosa*

při nozokomiálních nákazách

kombinace s inhibitory β -laktamáz

při monoterapii riziko bakteriální rezistence - často kombinace s aminoglykosidy

zástupci: *piperacilin-tazobactam* (Tazip[®])

Ostatní ATB proti *P.aeruginosa*:

imipenem, meropenem, ciprofloxacin, levofloxacin, ceftazidim (+avibactam)

TAB. 4 Farmakoterapie běžných infekcí u pacientů s chronickým onemocněním ledvin podle The Renal Drug Handbook¹⁴



	Běžná dávka	G4	G5	HD
V-penicilin	500–1 000 mg po 6 h	Beze změn	Beze změn	Beze změn
Amoxicilin/kyselina klavulanová – perorální podání*	1,2 g po 8 h	Beze změn	Beze změn	Beze změn
Ampicilin*	250–1 000 mg po 6 h	Beze změn	Beze změn	Beze změn
Azitromycin [†]	500 mg po 24 h 3 dny	Beze změn	Beze změn	Beze změn
Klaritromycin [†]	500 mg po 12 h	Beze změn	Beze změn	Beze změn
Klindamycin	150–450 mg po 6 h	Beze změn	Beze změn	Beze změn
Cefaclor	250 mg po 8 h	Beze změn	Beze změn	Beze změn
Cefuroxim	500 mg po 12 h	Beze změn	Beze změn	Beze změn
Ciprofloxacín [‡]	250–750 mg po 12 h	50–100 % dávky	50 % dávky	Podle typu dialýzy 250 mg po 8–12 h nebo 250–500 mg po 12 h
Levofloxacín [‡]	250–500 mg po 12–24 h	Zahájit dávkou 250–500 mg, následně 125–250 mg po 12–24 h (GFR 20–50 ml/min/1,73 m ²) nebo po 12–48 h (GFR 10–20 ml/min/1,73 m ²)	Zahájit 250–500 mg, následně 125–250 mg po 24–48 h (GFR < 10 ml/min/ 1,73 m ²)	Zahájit dávkou 250–500 mg, následně 125–250 mg po 24–48 h (GFR < 10 ml/min/ 1,73 m ²)
Sulfametoxazol/trimetoprim (co-trimoxazol) [§]	800/160 mg po 12 h (močové a respirační infekce)	Redukce na 50 %	Redukce na 50 %, použit jen v případě dostupnosti HD (krystalurie)	800 mg/160 mg 3× týdně
Doxycyklin	200 mg – nasycovací dávka, následně 100 mg denně	Beze změn	Beze změn	Beze změn
Nitrofurantoin	50–100 mg po 6 h	KI	KI	KI
Fosfomycin	3 g jednorázově	Beze změn	KI (per os)	KI (per os)
Flukonazol	50–400 (800) mg denně	50–100 % dávky	50 % dávky	50 % dávky denně, nebo 100 % 3× týdně
Aciklovir	HSV: 200–400 mg 5× denně VZV: 800 mg 5× denně 7 dní	HSV: 200 mg 3–4× denně VZV: 800 mg 2× denně	HSV: 200 mg 2× denně VZV: 400–800 mg 2× denně	HSV: 200 mg 2× denně (po HD) VZV: 400–800 mg 2× denně (po HD)

GFR – glomerulární filtrace; HD – hemodialýza; HSV – herpes simplex virus; KI – kontraindikace; VZV – varicella zoster virus.

* Platí pouze pro p.o. podávání, pro i.v. podávání jsou doporučovány úpravy dávek na 1,2 g à 12 h pro CKD G4 a G5.

[†] CAVE: Riziko lékových interakcí (cyklosporin, takrolimus).

[‡] Podle doporučení EMA by neměla být terapie fluorochinolony zahajována, pokud je dostupná bezpečnější varianta z důvodu potenciálních závažných ireverzibilních nežádoucích účinků (poškození sluch, neurotoxicita atd.).²⁰

[§] Co-trimoxazol může reverzibilně zvyšovat koncentraci kreatininu o 10–20%.²¹

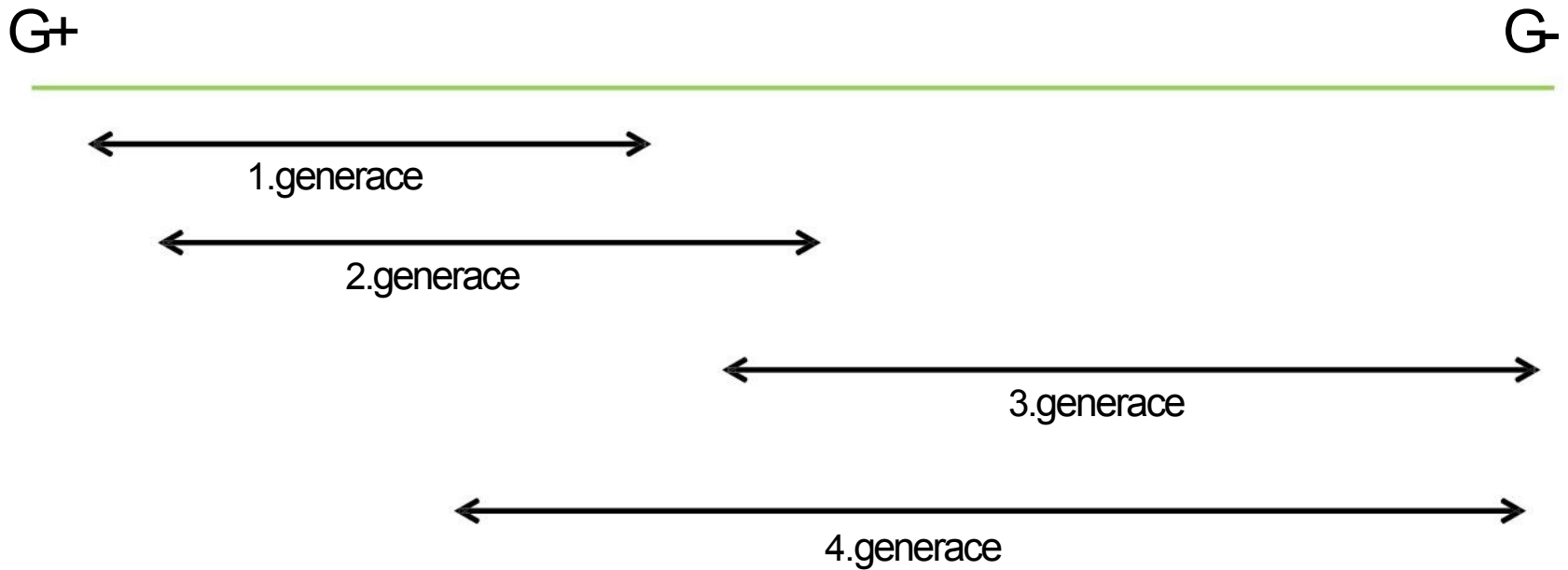
1. B Cefalosporiny

- β -laktámová ATB (z plísně Cephalosporinum)
- stejný MÚ jako penciliny
- ve vysokých koncentracích působí baktericidně
- rozkládány B-laktamázou
- spektrum účinku:

G+ - obdobné jako u oxacilinu, nutné vyšší koncentrace

G- - srovnatelné s ampicilem, některé další patogeny

Spektrum účinku cefalosporinu



1. B Cefalosporiny

- jsou odolné vůči kyselému prostředí, dostatečně se vstřebávají jen některé
- NÚ: alergické reakce (kožní projevy, leukopenie, trombocytopenie, anafylaktický šok)

možná **zkřížená alergická reakce** s peniciliny (5-10%)

GI poruchy, bolestivost a poškození tkání (i.m.),
tromboflebitida (i.v.), nefrotoxicita

- distribuce do většiny tkání, minimálně do CNS (při meningitidě více), prostup přes placentu

1. B Cefalosporiny

- 1. generace - účinné na G+, méně na G- (Escherichia coli, Proteus mirabilis), **neúčinné na Pseudomonas aeruginosa (Ps.A)**

nestabilní vůči β -laktamázám

p.o. - *cefadroxil* (Duracef®)

inj. – *cefazolin* (Vulmizolin®) (léčivo první **volby pro profylaxi infekcí ran** v rámci chirurgických výkonů u rizikových pacientů)

- 2. generace - nižší aktivita vůči G+ mikrobům s rozšířeným spektrem na G- mikroby (Enterobacter, Klebsiella, Proteus, H. influenzae, **neúčinné na Ps.A**)

stabilní vůči většině β -laktamáz

p.o. - *cefuroxim-axetil* (Zinnat®), *cefprozil*

(Cefzil®) inj. – *cefuroxim* (Axetine®)

1. B Cefalosporiny

- **3. generace** – široké antibakteriální spektrum, významný účinek na G- mikroby (Enterobacter, Citrobacter, Providencia,...), **některá účinné na PsA**, stabilní vůči působení většiny β -laktamáz

přechází do CNS, léčba těžších infekcí

p.o. – *cefixim*

inj. – *cefotaxim* (Sefotak[®]), *ceftazidim* (Fortum[®]),
ceftriaxon, *cefoperazon* (Cefobid[®]),

4. generace - **velmi dobrá účinnost na G-, G+ bakterie, na PsA**

stabilní vůči β -laktamázám

léčba **závažných** smíšených infekcí

cefepim (Maxipim[®])

1. B Cefalosporiny

- **5. generace** - širokospektré ATB

G-, E. coli, Kl. pneumoniae, Morganella morgani, **G+ včetně MRSA**, penicilin rezistentní Streptococcus pneumoniae

ne na Ps.A,

komplikované infekce kůže a měkkých tkání,
komunitní pneumonie

ceftarolin (Zinforo®) p.o.

Atypické β -laktamy

- **Karbapenemy**

MU – buněčná stěna

imipenem (Tienam[®])- působí baktericidně, má mimořádně široké spektrum

může se vyvinout rezistence – cenné **rezervní** antibiotikum i při sepsích

štěpí se v renálních tubulech – kombinace s cilastatinem při infekcích močových cest

meropenem (Meronem[®]) – má nižší neurotoxicitu – u meningitidy

ertapenem (Invanz[®])

Interakce s kys.valproovou

- **Monobaktamy** – *aztreonam* (Cayston[®])

působí na G- a **Ps.A**, obolný vůči B-laktamáze, musí se podávat **parenterálně**

sepsy, život ohrožující infekce

Glykopeptidy

- *vankomycin* (Edicin[®])

účinný pouze proti **G+bakteriím**- především stafylokoky včetně rezistentních k meticilinu/oxacilinu (MRSA), enterokoky

eliminuje se ledvinami

po p.o. se **nevstřebává** – terapie *C.difficile* (pseudomembranózní kolitida)

NÚ: ototoxicita, alergické reakce, syndrom „rudého muže“ (zarudnutí obličeje na krku, pruritus, hypotenze – zejména při příliš rychlé inf.),

Polypeptidová ATB

- baktericidní ATB – poškození buněčné stěny
- úzké antibakteriální spektrum – zejména pro těžké infekce vyvolané **G-**, **Pseudomonas aeruginosa**,
- pouze parenterální aplikace (dobrý průnik do tkání, ne do CNS), **neresorbuje se z GIT** – sterilizace střeva
- **vylučováno** převážně v nezměněné formě **ledvinami** - **úprava dávky při renální insuficienci**
- NÚ: nefrotoxicita, neurotoxicita
- zástupce: ***kolistin*** – ***rezervní ATB***

pouze lokální použití: *polymyxin B* - jde o toxické ATB - pro lokální užití u očních infekcí a v ORL

bacitracin - baktericidní účinek na G+

koky a tyčky (častá kombinace s neomycinem → Pamycon®)

Inhibice syntézy kys. tetrahydrolistové

- **Sulfonamidy**

bakteriostatický účinek na bakterie,
tvořící/potřebující kys. listovou - *streptokoky*,
hemofily, *chlamydie*, *toxoplasma*, *pneumocystis*
carini...

MÚ: jsou strukturální analogy kys. para-
aminobenzoové (PABA) - **brání syntéze**
bakteriálního růstového faktoru kys. listové -
inkorporací analoga PABA do syntézy kys listové
vznikají její nefunkční analoga

NÚ: poškození ledvin (tvorba krystalů), játrový
ikterus, přecitlivělost (leukopenie, anémie,
exantém)

Sulfonamidy

- KI: poslední týdny gravidity, kojení, novorozenci
- LI: PAD – zvýšení účinků
- už jen v kombinaci s trimetoprimem (inhib. synt tetrahydrofolátu) – *cotrimoxazol* (trimetoprim + sulfametoxazol) – nejstarší kombinace (Biseptol®)
- *sulfasalazin* – 30% se absorbuje, 70% působí lokálně
I: ulcerózní kolitida, Crohnova nemoc (protizánětlivý a imunosupresivní účinek) (Salazopyrin EN®)

Chinolony

- baktericidní chemoterapeutika – inhibitory gyrázy
- NÚ: nejčastěji GIT obtíže, bolest hlavy, možnost vzniku křečí (hlavně u disponovaných osob), **fotosenzitivita**, riziko poškození **svalových šlach** (vyloučit fyzickou námahu, v kombinaci s kortikoidy - dlouhodobě)
- LI: antacida obsah. Al, Mg, Ca - snižují absorpci chinolonů
- KI: těhotenství, laktace, děti, rostoucí mladiství
- **2. generace**

účinek hlavně na G- bakterie, léčba urogenitálních infekcí

zástupci: *norfloxacin*

Chinolony

- **3. generace**

široké spektrum účinku G+ i G- bakterie, chlamydie, mykoplazmata,...

terapie systémových infekcí, průnik i do CNS

zástupci: *ciprofloxacin*(Ciplox[®]), *ofloxacin*, *pefloxacin* (Abaktal[®]), *levofloxacin*

- **4. generace**

široké spektrum účinku G+ i G- bakterie, chlamydie, mykoplazmata,...

Působí i na řadu rezistentních bakterií, jako *Strept. pneumoniae* nebo stafylokoků

zástupce: *moxifloxacin* (Avelox[®])

Imidazoly

baktericidní účinek – váží se na bakteriální DNA
účinná na **protozoa** (Trichomonas vaginalis,
Entamoeba histolytica) a na **anaeroby** (př.
Clostridium difficile)

NÚ: GIT obtíže, stomatitida, kovová pachuť, poruchy
CNS (bolest hlavy, poruchy spánku,..), kožní alerg.
projevy

červenohnědá barva moči

KI: 1. trimestr gravidity, laktace, alkohol → **disulfiramová
reakce !!!**

Zástupci: *metronidazol* (Entizol®)

Nitrofuránová ATB

- bakteriostatická ATB
- účinný na některé G+ i G- bakterie i protozoa (*nifuratel*)
- profylaxe a terapie infekcí dolních cest močových, gynekologické infekce
- NÚ: GIT obtíže, poruchy krvetvorby, neurolog. projevy, hypersensitivní reakce - hepatopatie, plicní komplikace – po *nitrofurantoinu*
- Z: *nitrofurantoin* (Furolin[®]), *nifurantel* (Macmiror[®])

Makrolidy

- bakterio**statické** ATB (inhibice proteosyntézy)
- středně široké antimikrobní spektrum - G+, G- bakterie, anaeroby, intracelulární patogeny: mykoplasmata, chlamydie, spirochety, legionela
- rezistence: narůstá (zkřížená)
- dobrý průnik do tělních tekutin, intracelulárně, ne do CNS
- NÚ: GIT obtíže, alergické reakce - reverzibilní ztráta sluchu (po vysokých dávkách)

Makrolidy

- LI: četné, **metabolizace v játrech CYP 450**
- starší generace: *spiramycin* (Rovamycin®)
- novější generace: *klaritromycin* (lék volby pro eradikaci *H. pylori*), *roxitromycin*, *telitromycin*, *azitromycin* (ukládá se do tkání – pro 14-denní účinek stačí podávat 3 dny)

Linkosamidy

- bakteriostatické ATB
- podávají se nemocným s infekcemi vyvolanými G+ koky a některé anaeroby
- dobře **penetrují do kostní tkáně**, šlach a kloubů, jsou vhodné u infekcí kostí a měkkých tkání (stafylokoková osteomyelitida), ne do CNS
- NÚ: GIT obtíže; změny krevního obrazu alergické reakce, možnost superinfekce
- Zástupci: *klindamycin* (Dalacin®)

Tetracykliny (TTC)

- bakteriostatické ATB se širokým spektrem - G+, G- bakterie, anaeroby, mykoplasmata, chlamydie, brucelózy, yersinie, ..
- rezistence: dnes častá
- distribuce do většiny tkání, intracelulárně, přes placentu a do mléka, **vazba v kostech a zubech**
- LI: antacida, Mg, Ca, Al, Fe,..., mléčné produkty - tvorba nevstřebatelných komplexů!!!!!!
- NÚ: relativně časté

GIT obtíže, změna mikroflóry, GIT superinfekce, zbarvení a vyšší kazivost zubů, někdy kostní deformity - hlavně u rostoucích dětí (**KI do 8 let**, gravidita, laktace), hepatopatie, **fotosenzitivita**, deficit vit. K

- *doxycyklin* (Doxybene[®], DoxyHexal[®])
– léčba boreliózy

Aminoglykosidy (AMG)

- baktericidní ATB, účinné hl. na G- bakterie
- po p.o. podání se špatně vstřebávají - **i.v. příp. i.m. podání**
- špatný průnik do tkání, minimální přes HEB, pronikají přes placentu
- NÚ: závažná **nefrotoxicita, ototoxicita neurotoxicita**, neuromuskulární blokáda – vzácně
- KI: těhotenství, **choroby vnitřního ucha**, myasthenia gravis
- kvůli snížení NÚ nový přístup v dávkování AMG - podání **vyšších dávek 1x denně**, (původně 2-3x denně) - umožněno post-ATB efektem AMG

Aminoglykosidy

- hydrofilní látky - vylučují se v nezměněné formě ledvinami – úprava dávky při renální insuficienci
- **nefrotoxicita** a **ototoxická** AMG se zvyšuje při současném nebo následném podávání nefrotoxicích a ototoxických LČ - ATB látek (*vancomycin, polymyxin B, colistin*), diuretik (*furosemid, etakrynová kys.*), amfotericin B
- Z: *gentamicin, amikacin, tobramycin*
- *neomycin* (Framykoin®) - jen lokálně, silně nefrotoxicí

-
- Názvosloví: - *mycin* a -*micin*

ATB, která jsou produktem rodu *Streptomyces*: -*mycin*

ATB, která jsou produktem rodu *Micromonospora*: -*micin*

Chloramfenikol

- širokospektré ATB - bakterio**statický** účinek
- rezervován pro závažné infekce (salmonelóza, meningitida)
- účinný na G+, hlavně na G-, anaerobní
- rychle se distribuuje do všech tkání a tělesných tekutin, proniká přes HEB, placentu a do mléka a intracelulárně
- LI: působí jako enzymový inhibitor
- NÚ: závažné - riziko Herxheimerovy reakce

šedý syndrom (grey baby) - KI do 3 let - selhání oběhu, cyanóza, zvracení, průjmy, poruchy dýchání, hypotermie; u 40% smrt do 2 dnů

GIT obtíže, kožní reakce, poruchy mikroflóry

vzácně: útlum erythropoézy (závisí na dávce), aplastická anémie, agranulocytóza (na dávce nezávislá) - vysoká mortalita

OXAZOLIDINONY

linezolid inj, tbl. (Zyvoxid®) – bakteriostatické ATB

Úzké spektrum: pouze G+ aerobní bakterie - účinný také proti rezistentním kmenům MRSA, VRE, VRSA,..

indikace: nosokomiální a komunitní pneumonie,

komplikované infekce kůže a měkkých tkání, dobře proniká do CNS

NÚ: myelosuprese (anémie, leukopenie, trombocytopenie, až pancytopenie), periferní neuropatie a optická neuropatie progredující někdy až ke ztrátě vidění - souvisejí hlavně s délkou léčby víc než 28 dní, průjem, nauzea, bolest hlavy,...

linezolid je reverzibilní IMAO - nedoporučuje se podávat s dalšími IMAO (selegilin a moklobemid) a konzumovat nadměrné množství potravin obsahujících tyramin

nedoporučuje se kombinovat s SSRI, TCA, triptany, sympatomimetiky **serotoninový sy.**

Rezervní ATB

- **Tigecyklin** inj (Tygacil[®])- je semisyntetický derivát tetracyklinů (tzv. glycylycyklin)
- široké antibakteriální spektrum G+ i G- bakterie
- dobře proniká do tkání a sekretů včetně CNS

indikace: komplikované infekce kůže a měkkých tkání, komplikované intra-abdominální infekce

NÚ: obdobné jako u TTC

Rezervní ATB

• **Daptomycin** inj (Cubicin[®])

baktericidní ATB

úzké spektrum: pouze G+ aerobní bakterie

indikace: infekce kůže a měkkých tkání, sepse a endokarditidy stafylokokového původu (včetně MRSA)

zaznamenané případy zvýšení hladiny kreatin-fosfokinázy v plazmě s bolestmi a/nebo slabostí svalů a případy myozitidy až rabdomyolýzy - pozor na současné podání s dalšími léčivými, které mohou tyto NÚ vyvolávat (inhibitory HMG-CoA reductázy)

Nová ATB

- **Fidaxomicin** (Dificlir) – makrocyclická látka s baktericidním účinkem (interferuje s RNA)
- lokální léčba – *C. difficile*
- krátký poločas – dávkování 2x denně
- zkřížená alergie s makrolidy
- Cena cca 30 tis.

Nová ATB

Zerbaxa (ceftolozan/tazobaktam)

- **Kombinace:** Cefalosporin 5. generace + inhibitor beta-laktamázy.
- **Indikace:**
 - Komplikované infekce močových cest (včetně pyelonefritidy).
 - Komplikované nitrobřišní infekce (v kombinaci s metronidazolem).
 - Pneumonie spojená s ventilací nebo nozokomiální pneumonie.
- **Výhoda:** Účinný proti *Pseudomonas aeruginosa*, včetně rezistentních kmenů.

Zinforo (ceftarolin fosamil)

- **Cefalosporin 5. generace:** Schopnost účinku proti *MRSA*.
- **Indikace:**
 - Komunitní pneumonie.
 - Komplikované infekce kůže a měkkých tkání.
- **Výhoda:** Vysoká bezpečnostní profil, vhodný i u kriticky nemocných.

Fetroja (cefiderocol)

- **Mechanismus:** Sidroforový cefalosporin – využívá železo ke vstupu do bakteriální buňky
- **Indikace:** Těžké infekce způsobené gramnegativními patogeny, včetně CRAB (*Acinetobacter baumannii*)

Antituberkulotika

- původce: *Mycobacterium tuberculosis*
- kombinovaná chemoterapie z důvodu snížení výskytu rezistence

- základní antituberkulotikum: *isoniazid* (Nidrazid®)

baktericidní účinek, podávat nalačno

proniká do všech tělních tekutin

nejvýznamnější NÚ je periferní neuropatie – profylaktické podávání pyridoxinu, dále hepatotoxicita

KI: jaterní onemocnění, psychózy, epilepsie

- ostatní antituberkulotika: *pyrazinamid*, *rifampicin* (Benemycin®) (i lepra), *ethambutol* (Sural®)

Antileprotika - *dapson*, *klofazimin* (Lamprene®)

Rifampicin

- inhibuje bakteriální **RNA polymerázu** (blokuje syntézu RNA)
- Působí baktericidně, zejména proti:
 - *Mycobacterium tuberculosis* (klíčové v léčbě TBC).
 - *Staphylococcus aureus* (včetně MRSA)

Tuberkulóza (TBC) v kombinaci s dalšími antituberkulotiky (isoniazid, pyrazinamid).

Lepra (Hansenova nemoc).

Závažné stafylokokové infekce:

Např. osteomyelitida, endokarditida (v kombinaci s dalšími ATB).

Eradikace nosičství *Neisseria meningitidis*

- **NÚ**
 - Silný induktor cytochromu P450 (CYP3A4):
 - Snižuje účinnost řady léčiv (perorální antikoncepce, warfarinu atd.)
 - Interakce s antiretrovirovými (HIV léčba):
 - Nutná úprava dávkování
 - Hepatotoxicita
 - barví tělní tekutiny (moč, slzy) do oranžova

Antimykotika

polyenová

azolová

echinokandiny

Polyenová antimykotika

- vytvářejí v buněčné stěně póry
- **1. systémová**

zástupce: *amfotericin B* inj

nejúčinnější antimykotikum s nejširším spektrem účinku a nejmenším výskytem rezistence

i.v. aplikace, po p.o. systémově neúčinný

fungicidní účinek - vazba na ergosterol buněčné stěny hub působí na kandidy, kryptokoky, aspergily,...

NÚ: akutní spojené s aplikací - horečka, třesavka, nauzea, zvracení, bolesti svalstva a kloubů, alerg. (anafylaktická) reakce, tromboflebitida v místě aplikace

Polyenová antimykotika

NÚ chronické - nefrotoxicita, neurotoxicita,
anémie (inhibice tvorby erythropoetinu), hypokalémie,...
LI: potence nefrotoxicity v kombinaci s cyklosporinem A,
AMG,...
dá se použít i lokálně

- **2. lokální**

nystatin, natamycin - působí na kvasinky, aspergily
lokální terapie nekomplikované vulvovaginální kandidózy
ve formě aerosolu při onemocnění sliznic DC

Azolová antimykotika

- nejčastěji používaná antimykotika
- **Fungistatická** antimykotika - inhibují syntézu ergosterolu v membráně hub
- antimikrobní spektrum - kvasinky, kryptokoky, některé na aspergily,..
- NÚ: systémové podání - GIT obtíže, ojediněle alergické reakce, hepatopatie,...

lokální podání - lokální dráždění, kontaktní alergie

LI: početné - metabolizují se CYP 450

Azolová antimykotika

- fungistatický účinek

- **1. systémová**

mikonazol, flukonazol (Diflucan), itrakonazol, posakonazol, vorikonazol - určen pro pacienty s progresivními, potenciálně život ohrožujícími infekcemi, pacienti s febrilní neutropénií

- **2. lokální**

dermatologika, gynekologika

ekonazol, klotrimazol (Canesten), fentikonazol, mikonazol,

Echinokandiny

- nejnovější skupina antimykotik
- relativně široké antifungální spektrum
- indikace: terapie nejtěžších systémových mykóz – kandidózy a aspergilózy
- zástupci: *kaspofungin*, *micafungin*, *anidulafungin*

Ostatní antimykotika

- **1. systémová**

- *griseofulvin*

fungistatický účinek s úzkým antimikrobním spektrem - účinný pouze na dermatofyty

vykazuje zkříženou alergii s PEN

NÚ: bolesti hlavy, GIT obtíže, neurologické projevy, fotosenzibilizace, změny krevního obrazu,...

- *terbinafin*

fungicidní účinek, působí na dermatofyty, kvasinky, plísně, ..., některé parazity

NÚ: GIT obtíže, alerg. kožní exantém, ztráta chuti

Ostatní antimykotika

- **2. lokální**
- *ciklopiroxolamin*

působí fungicidně, účinkuje na četné G+ bakterie, mykoplazmata a trichomonády
dermatologikum, gynekologikum
(Batrafen, Dafnegin)

Antivirová léčba



Prof. Antonín Holý 1936-2012

Objevitel antivirotik používaných k léčbě HIV a hepatitid

cidofovir – pásový opar, pravé neštovice

tenofovir – hepatitida B

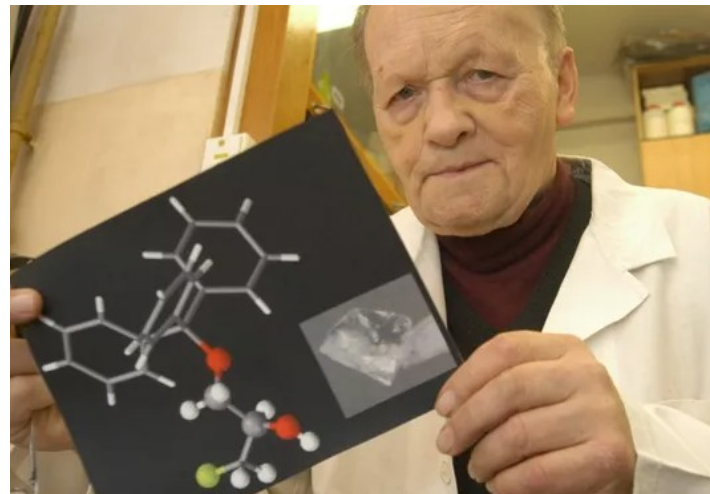
adefovir – hepatitida B

tenofovir + emtricitabin – AIDS, prevence nákazy HIV

tenofovir + emtricitabin + efavirenz

tenofovir + emtricitabin + rilpivirin

- léčba HIV/AIDS



Antivirotika používaná k terapii chřipky

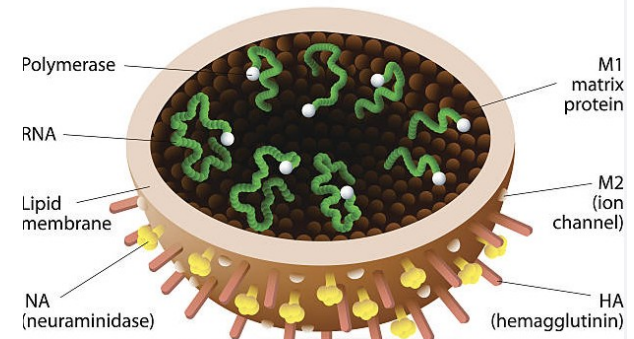
- chřipka – onemocnění způsobené RNA viry z čeledi *Orthomyxoviridae*
- 3 hlavní typy viru chřipky – A, B, C (nejlehčí průběh)
- virus chřipky typu A se každoročně mění a k jeho přesnější klasifikaci slouží virové kapsidové proteiny – hemagglutinin (H) a neuraminidáza (N) – podtypy např. H5N1,...

Antivirotika používaná k terapii chřipky

- nejúčinnější profylaxe – očkování
- antivirotika: *amantandin* (vysoký stupeň rezistence, i profylaxe)

oseltamivir (Tamiflu) *zanamivir* (Relenza)

- působí na typ A, B – inhibitory neuraminidázy (enzym, který ukončuje replikaci viru, jeho inhibicí se zamezí výstupu viru z infikované buňky a následnému šíření v dýchacích cestách)



Herpesviry

široká skupina DNA - viru

- **herpes simplex virus typu 1 a 2 (HSV 1, 2)**
- **varicella zoster virus (VZV) – neštovice, pásový opar**
- **cytomegalovirus (CMV)**
- **Epstein-Barrové virus (EBV, HHV 4)**
- **Lidské herpes viry (HHV 6, 7, 8)**



Antivirotika používaná k terapii a profylaxi infekcí vyvolaných herpetickými viry

herpes simplex typu 1 a 2, varicella-zoster

Z: *aciclovir* (Zovirax, Herpesin), *valaciclovir* (Valtrex), *penciklovir* (Vectavir), *brivudin* (Zostevir)

- Jedná se o málo toxická léčiva s dobrou tolerancí bez významných lékových interakcí (kromě *brivudinu*)

herpetické viry typu 5 (cytomegaloviry - CMV), 6 a 7 (HHV)

Z: *ganciclovir* (Cymevene), *valganciclovir* (Valcyte)

- Používají se k terapii nebo profylaxi CMV infekcí, kterými jsou ohroženi zejména **imunodeficientní pacienti** (účinnost také *valacicloviru*)

NÚ: myelotoxicita, deprese krvetvorby

Antivirotika používaná k terapii virových hepatitid

viry hepatitidy A, B, C, D, E, G

- v ČR výskyt zejména virus **hepatitidy A** (charakter akutního onemocnění), **B** a **C** (tendence přecházet do chronického stadia)
- preventivní očkování pouze hepatitida A, B
- přenos: fekálně-orální cestou – A a E
krví, pohl.stykem: B, C, D, E

Antivirotika používaná k terapii virových hepatitid

- terapie hepatitidy B:

interferon - inhibice virové repikace (Pegasys)

nukleosidová analoga (inhibitory reverzní transkriptázy → potlačení replikace viru) -

entecavir (Baraclude), *telbivudin* (Sebivo)

nukleotidová analoga – *adefovir* (Hepsera)

Antivirotika používaná k terapii virových hepatitid

- **terapie hepatitidy C:** *interferon* , nukleosidové antivirotikum *ribavirin* (Rebetol)

DAA (direct-acting antivirals):

-inhibitory NS3/4A serinové transferázy – *telaprevir* (Incivo), *boceprevir* (Victrelis)-cena 1 balení cca 60tis, *simeprevir* (Olysio) – cena 160-200tis

-inhibitor NS5B polymerázy – *sofosbuvir*

-inhibitor NS5A polymerázy – *daclatasvir*

kombinace: *ledipasvir + sofosbuvir* (Harvoni) 400-500tis(28tbl) délka léčby: 12-24 týdnů (3mil)

Antivirotika používaná v terapii virových hepatitid

NÚ: *interferony* – častý výskyt NÚ (flu like syndrom, neurotoxicita, myelotoxicita),

adefovir + tenofovir – nefrotoxicita

ribavirin - anémie

inhibitory NS3/4A serinové transferázy – anémie

telaprevir (exantém, pruritus, anorektální sy.)

boceprevir (dysgeusie)

Antivirotika používaná k terapii HIV/AIDS

- kombinální léčba – vznik rezistence
- zidovudin – 1. LČ
- inhibitory reverzní transkriptázy:

analogy nukleosidů (adenosin, guanosin, 5-methyluridin, uridin, cytidin) –
fyziologická báze + pozměněný cukr: *zidovudin*
(Retrovir), *lamivudin* (Epivir), *abakavir* (Ziagen)

analogy nukleotidů (adenin, guanin, thymin, uracil, cytosin) –
nevirapin (Viramune), *efavirenz* (Sustiva), *etravirin*,
rilpivirin

Antivirotika používaná k terapii HIV/AIDS

- inhibitory HIV-proteázy (potlačují zrání viru):
ritonavir, fosamprenavir, atazanavir, darunavir
metabolizace přes CYP, zejména 3A4 - LI
- inhibitory vstupu viru do buňky:
 - a) inhibitory CCR5 – *maravirok*
 - b) inhibitor fúze – *enfuvirtid*
- inhibitory HIV-integrázy:
raltegravir, elvitegravir

Antivirotika používaná k terapii HIV/AIDS

Kombinované přípravky:

- Stribild: *emtricitabin/tenofovir/elvitegravir/kobocostat*
- Genvoya: *emtricitabin/tenofovir/elvitegravir/kobocostat*
- Atripla: *emtricitabin/tenofovir/efavirenz*
-
- NÚ: poruchy GIT (nevolnost, průjem), periferní neuropatie, hypertriglyceridemie

COVID–19 léčba

1. Antivirotika

Remdesivir

Nukleotidový analog, který inhibuje RNA-dependentní RNA polymerázu viru.

Použití: U hospitalizovaných pacientů s těžkým průběhem.

Molnupiravir a Paxlovid (nirmatrelvir + ritonavir)

Molnupiravir: Způsobuje chybné párování bází během replikace viru.

Paxlovid: Kombinace antivirotik, která inhibují proteázy viru SARS-CoV-2.

Vhodné zejména v časných stadiích nemoci.

2. Kortikosteroidy

Dexametazon

Použití: U pacientů s těžkým průběhem vyžadujících kyslíkovou terapii.

Snižuje zánětlivou odpověď a riziko cytokinové bouře.

3. Monoklonální protilátky

Casirivimab + imdevimab nebo sotrovimab (omezené použití při vzniku rezistentních variant).

Neutralizují virus vazbou na S-protein, čímž brání vstupu viru do buněk.

4. Imunomodulátory

Tocilizumab a baricitinib

Inhibitory IL-6 receptoru a Janusových kináz (JAK), které tlumí hyperaktivní imunitní odpověď.

COVID–19 očkování

1. Typy vakcín

mRNA vakcíny (Pfizer-BioNTech, Moderna):

Kódují S-protein viru, na který imunitní systém vytváří protilátky.

Vektorové vakcíny (AstraZeneca, Johnson & Johnson):

Používají neškodný adenovirus jako nosič genetické informace pro S-protein.

Proteinové vakcíny (Novavax):

Obsahují přímo virový protein a adjuvans ke stimulaci imunitní odpovědi.

2. Dávkovací schéma

Základní očkování (2 dávky u většiny vakcín, 1 dávka u Johnson & Johnson).

Posilovací dávky (booster) k udržení ochrany proti těžkému průběhu.

zapamatovat

- Základní pojmy – empirická, cílená atb terapie
- Příklady MÚ ATB (není potřeba umět přesně zařadit všechna ATB)
- Zástupci ATB – jednotlivé skupiny betalaktamových ATB, tam znát MÚ
- Základní charakteristika penicilinů – bezpečné ATB, lze v těhotenství, riziko alergie
- Cefalosporiny – základní zástupci (není třeba přesně znát dělení do generací)
- Umět zařadit a znát základní info: oxacilin, ampicilin, amoxicilin + kys.klavulanová, meropenem, ciprofloxacin, klaritromycin (riziko interakcí), metronidazol, linezolid, gentamicin, amikacin, vankomycin (podání p.o. x i.v. jaké indikace?)
- Antimykotika – základní informace (MÚ, NÚ, indikace) flukonazol, vorikonazol
- Antivirotika – jaké jsou indikace (není třeba znát konkrétní zástupce)