

Udržitelnost veřejných financí v ČR

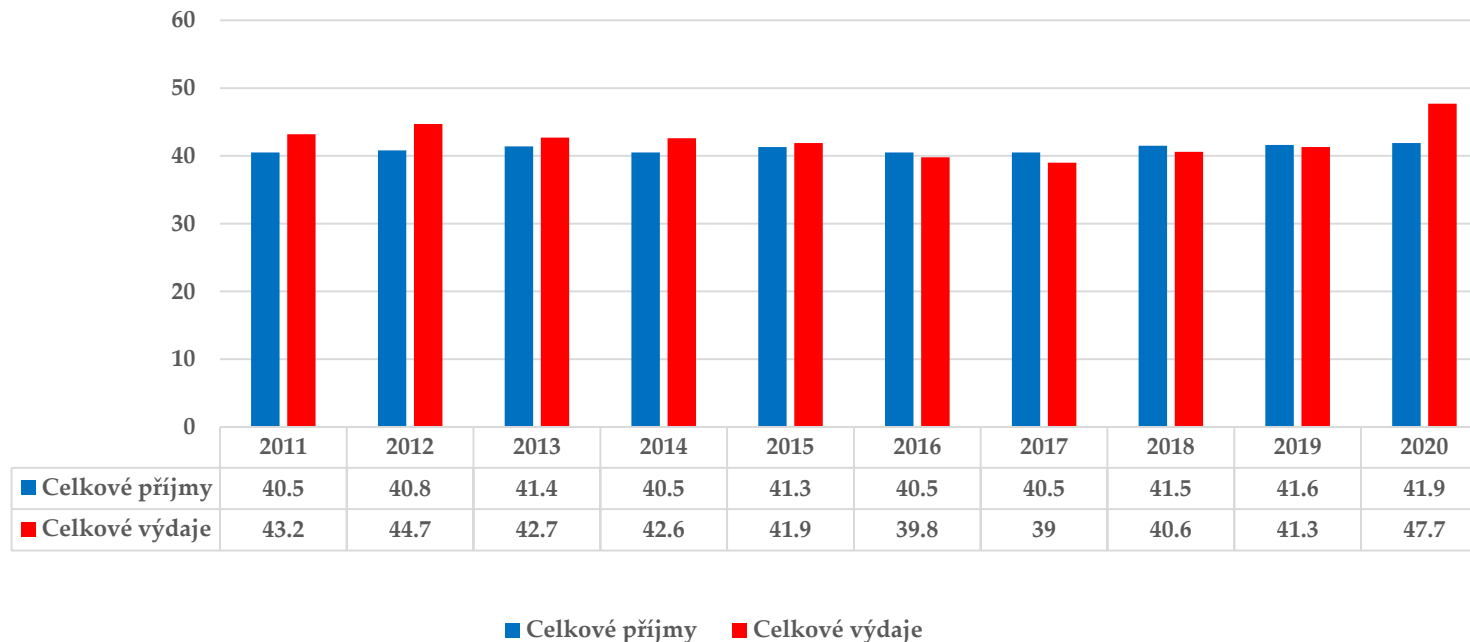
Autor: Dominik Kaleta

Předmět: Hospodářská politika České republiky

Akademický rok 2020/2021



Hospodaření sektoru vládních institucí ČR v % HDP (2011 až 2020)



Zdroj: Fiskální výhled ČR 2011 až 2021, tabulková příloha, vlastní zpracování

Rozdělení příjmů z daní na HDP v % (2011 až 2019)

V roce 2019 činila daň z:

- DPH 11,2 %
- Sociální zabezpečení 15,5 % (2. nejvyšší, vyšší ve Slovinsku – 15,8 % HDP)
- DPFO 4,4 %
- DPPO 3,4 %
- Daň z nemovitosti 0,4 %

• > PRŮMĚRNÉ ZDANĚNÍ

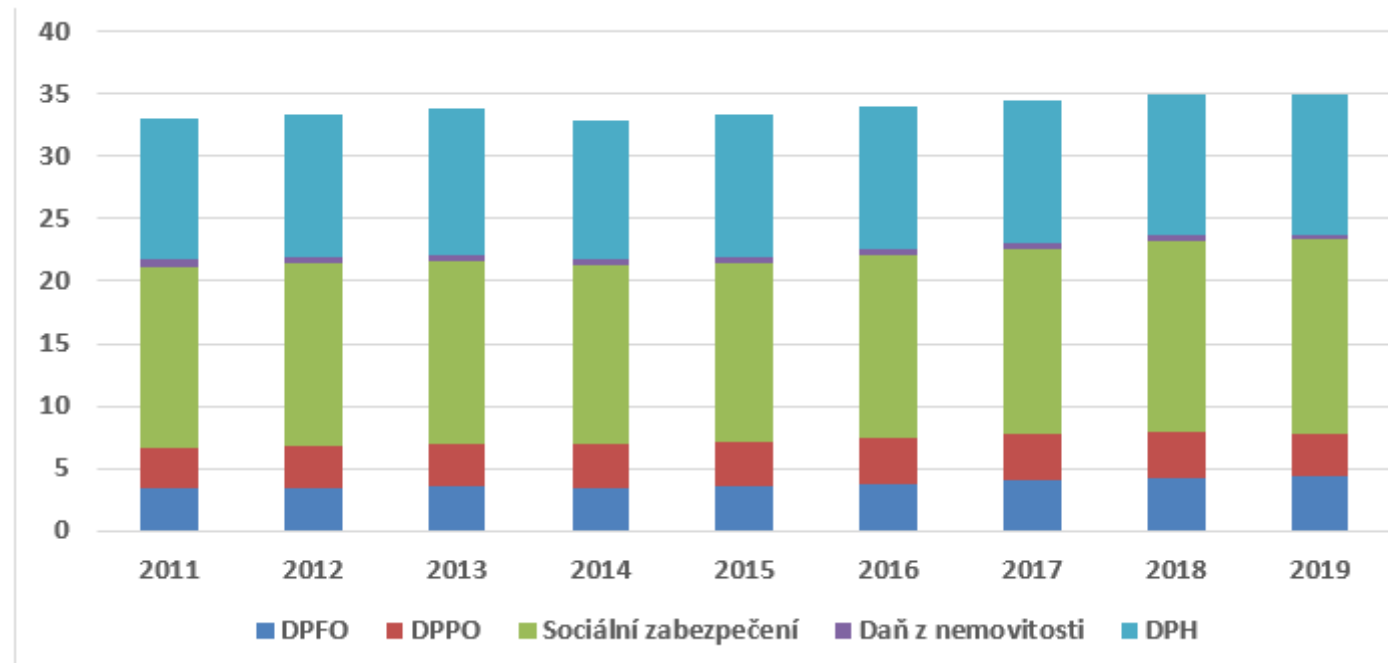
• Nejvyšší?

1. Dánsko (46,34 % HDP)

2. Francie (45,40 % HDP)

3. Švédsko (42,91 % HDP).

- Digitální daň???



Zdroj: Webový portál OECD [online] [vid. 10. 3. 2021]. Dostupné z <https://data.oecd.org/tax/tax-on-personal-income.htm>; vlastní zpracování

Podíl jednotlivých složek na celkových výdajích v % HDP (2019)

- **Sociální ochrana**

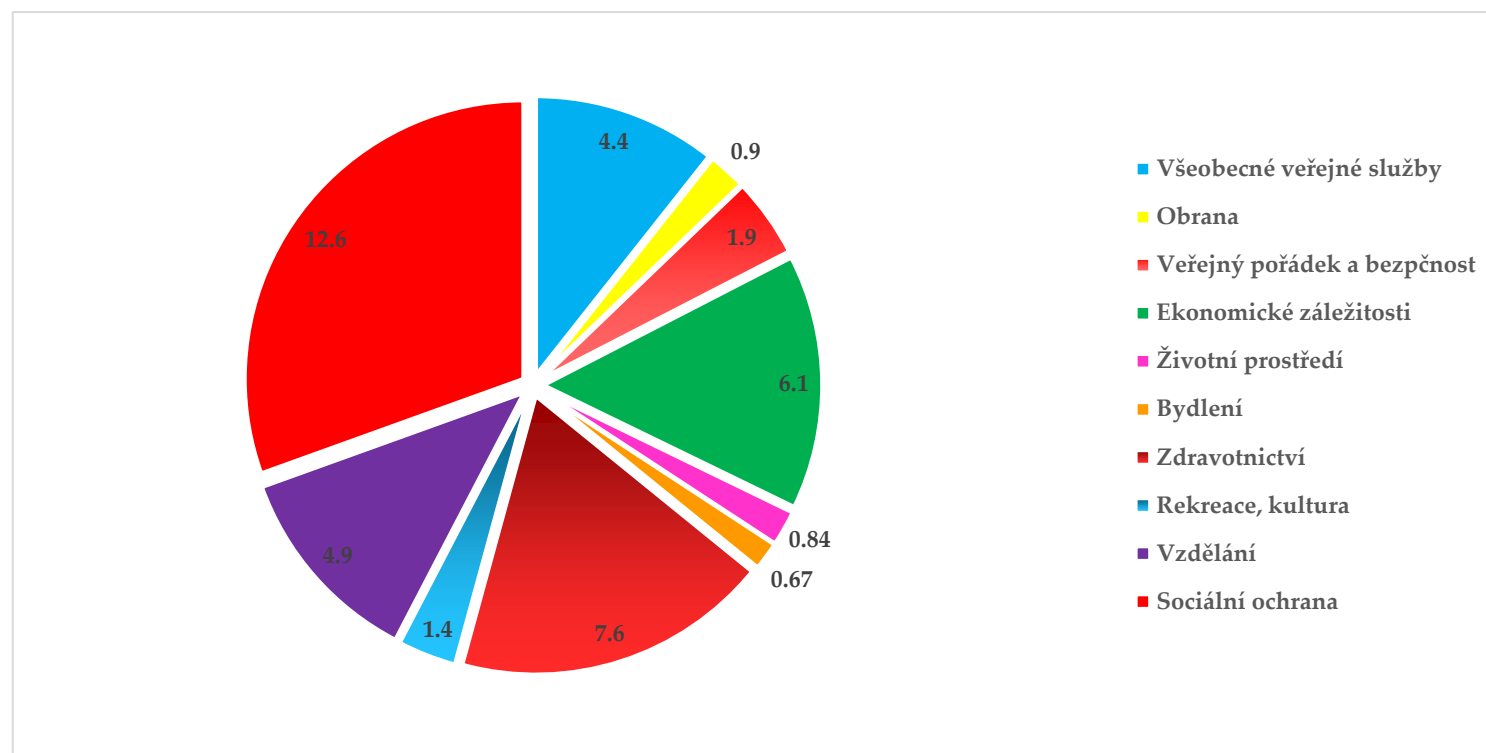
1. Finsko (24 % HDP)
2. Francie (23,9 % HDP)
3. Dánsko (21,4 % HDP)
21. ČR (12,6 % HDP)

- **Zdravotnictví**

1. Norsko (8,7 % HDP)
2. Rakousko (8,3 % HDP)
3. Dánsko (8,2 % HDP)
9. ČR (7,6 % HDP)

- **Ekonomické záležitosti**

1. Maďarsko (8 % HDP)
2. Belgie (6,7 % HDP)
3. ČR (6,1 % HDP)



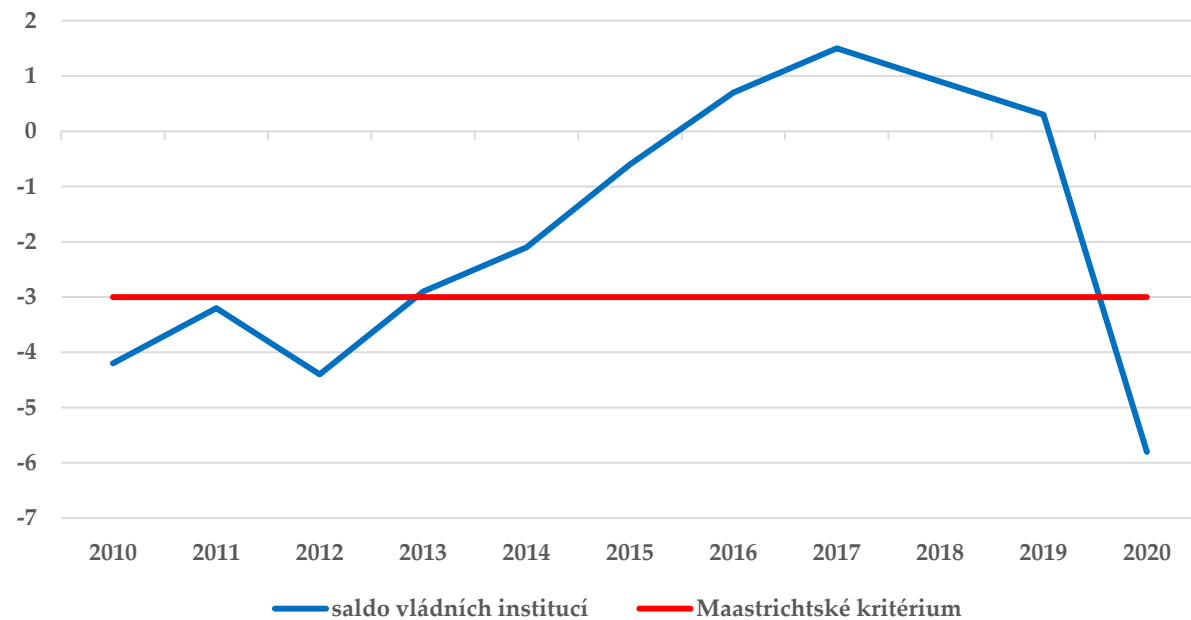
Zdroj: Webový portál OECD [online] [vid. 10. března 2021]. Dostupné z <https://data.oecd.org/gga/general-government-spending.htm#indicator-chart>; vlastní zpracování

Deficit vládních institucí České republiky v % HDP (2010 až 2020)

- Faktory:

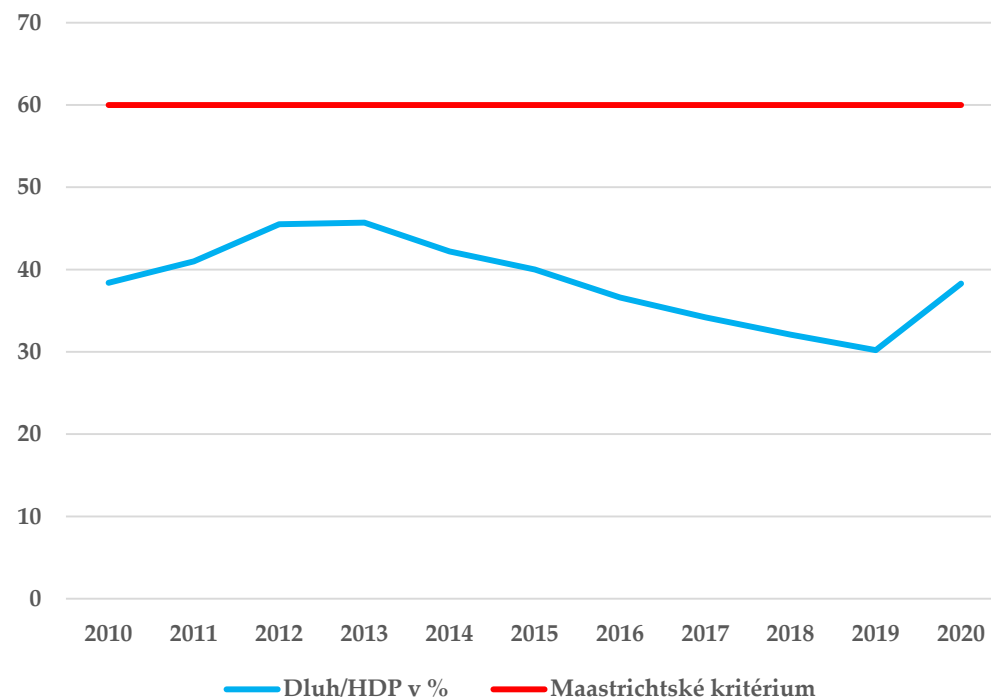
1. Kontrolní hlášení a EET
2. Ekonomický růst

Nejlepší výsledek v roce 2017

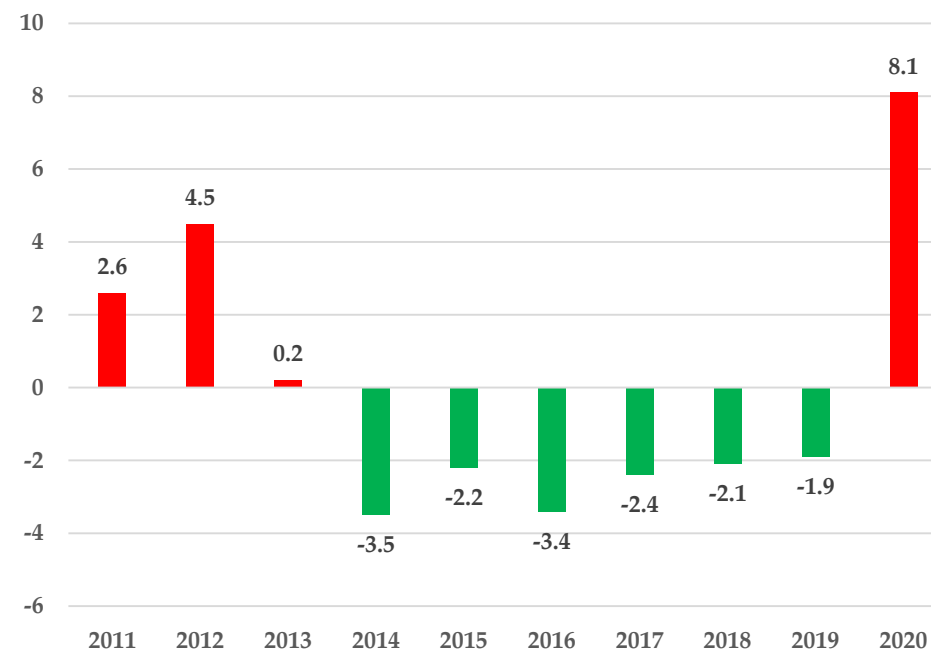


Zdroj: Fiskální výhled ČR, 2011 až 2021, tabulková příloha, vlastní zpracování

Změna výše dluhového poměru v % HDP (2010 až 2020)



Zdroj: Fiskální výhled ČR, 2011 až 2021, tabulková příloha, vlastní zpracování



Zdroj: Vlastní zpracování

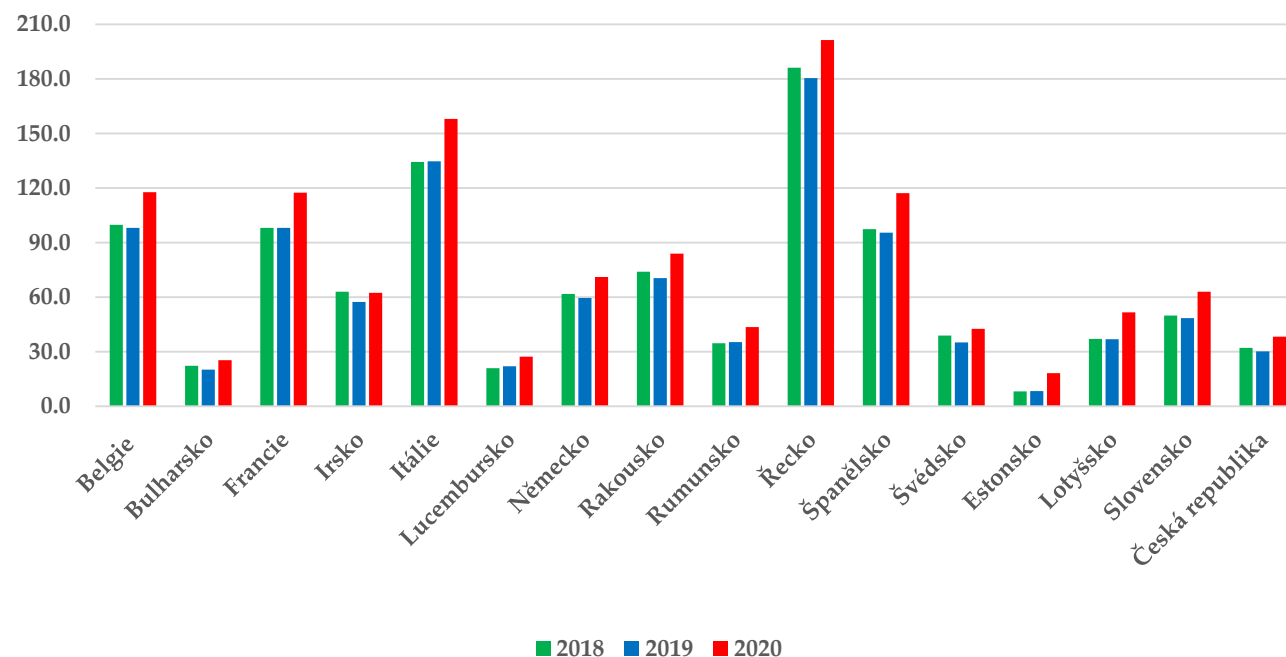
Vývoj struktury hrubého veřejného dluhu (2011 až 2019)

Rok	dluh celkem	Podle instrumentů			Podle měny		Podle věřitele	
		oběživo a vklady	Dluhové cenné papíry	Půjčky	Domácí	Zahraniční	Domácí	Zahraniční
2011	1 614	14	1 408	191	1 310	304	1 096	517
2012	1 805	9	1 603	193	1 436	370	1 202	603
2013	1 840	9	1 639	192	1 434	406	1 164	677
2014	1 819	14	1 623	182	1 493	325	1 188	631
2015	1 836	7	1 648	181	1 528	308	1 041	795
2016	1 755	9	1 593	153	1 471	284	931	824
2017	1 750	6	1 602	141	1 494	256	921	829
2018	1 735	9	1 554	172	1 496	238	1 009	725
2019	1 738	5	1 596	138	1 510	229	1 035	703

Zdroj: Ministerstvo financí, vládní finanční statistiky a analýzy, tabulková příloha

Veřejné zadlužení ve vybraných zemích EU v % HDP (2018 až 2020)

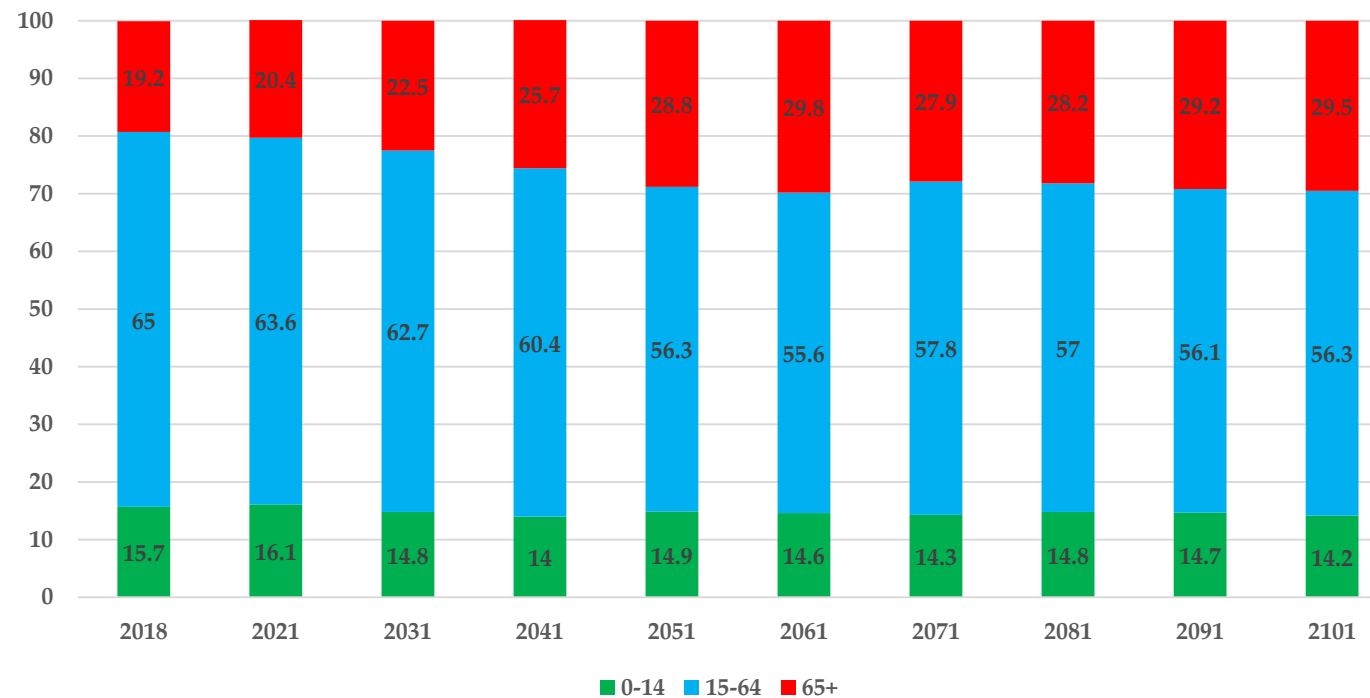
- Největší zadlužení v roce 2020 v Řecku 201,4 % HDP
- Belgie, Itálie, Francie, Řecko, Španělsko poměrem dluhu k HDP překročily hranici 100 %.
- Dluh v roce 2020 mělo Estonsko 18,2 % HDP.
- Bulharsko, Lucembursko, Rumunsko, Švédsko a Estonsko udržovalo hodnotu dluhu pod hranicí 60 % HDP, která je nutná pro konvergenční program
- Nejnižší nárůst veřejného zadlužení byl v Irsku 5 p. b.



Zdroj: Fiskální výhled ČR, 2011 až 2021, tabulková příloha, vlastní zpracování

Vývoj struktury populace v ČR (2018 až 2101)

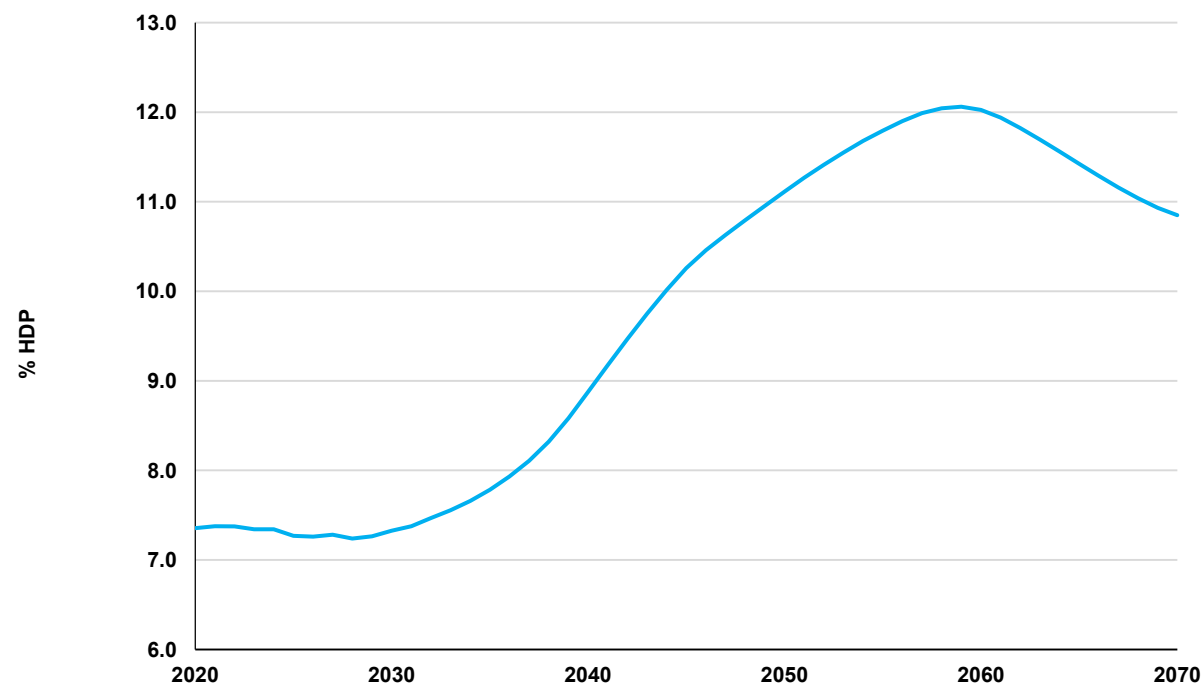
- Snižování dětské složky
- Růst osob ve věku 65 a více let
- Postupný pokles osob 15-64 let



Zdroj: Webový portál ČSÚ [online] [vid. 12. března 2021]. Dostupné z <https://www.czso.cz/csu/czso/projekce-obyvatelstva-ceske-republiky-2018-2100>, vlastní zpracování

Výdaje na starobní důchody za období od roku 2020-2070 (v % HDP)

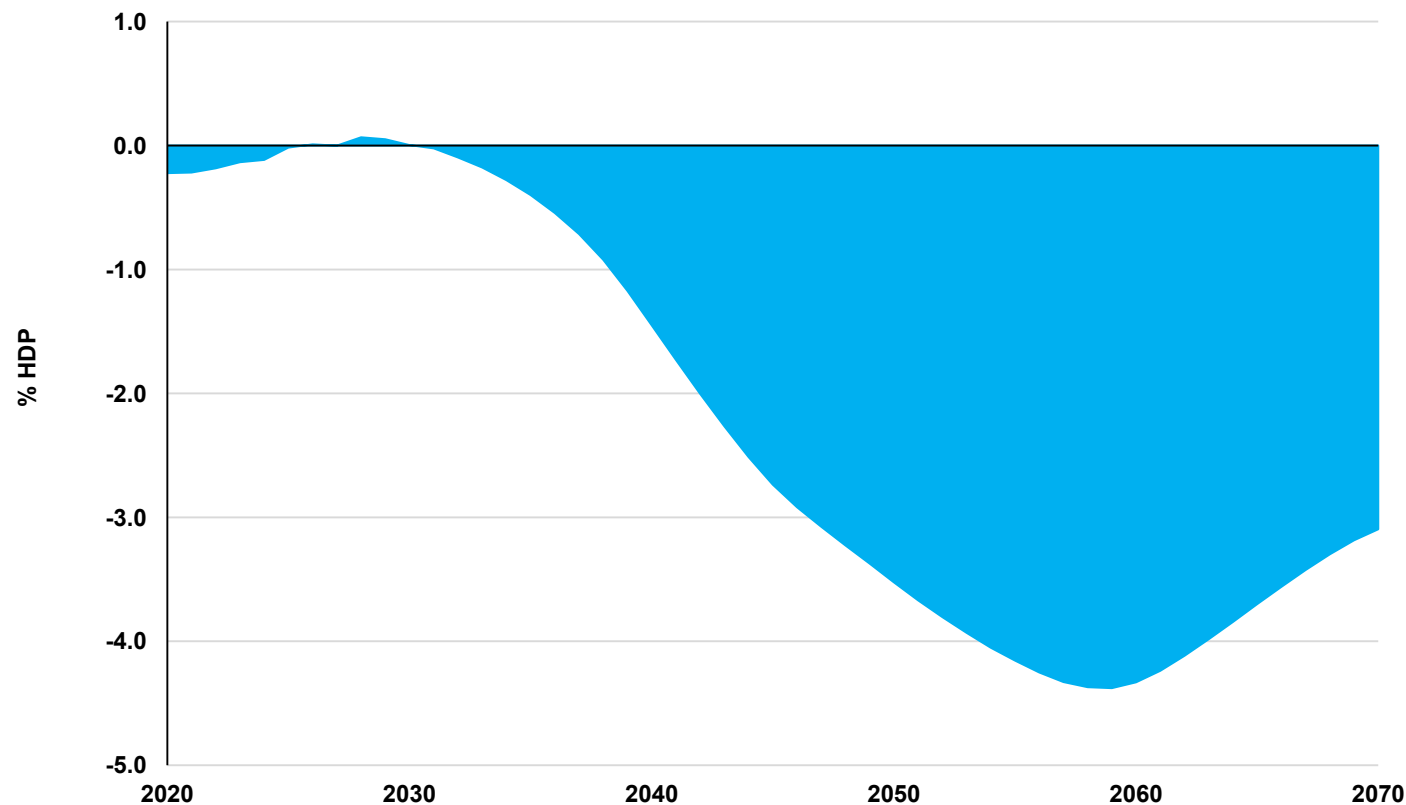
- V současnosti starobní důchod je pobírán okolo 2,4 milionů lidí
- Výdaje pro tento druh důchodu budou kulminovat kolem roku 2059 na úrovni 12,1 % HDP



Zdroj: Webový portál Národní rozpočtové rady [online] [vid. 15. března 2021]. Dostupné z: <https://unrr.cz/vydavame/sdeleni/>

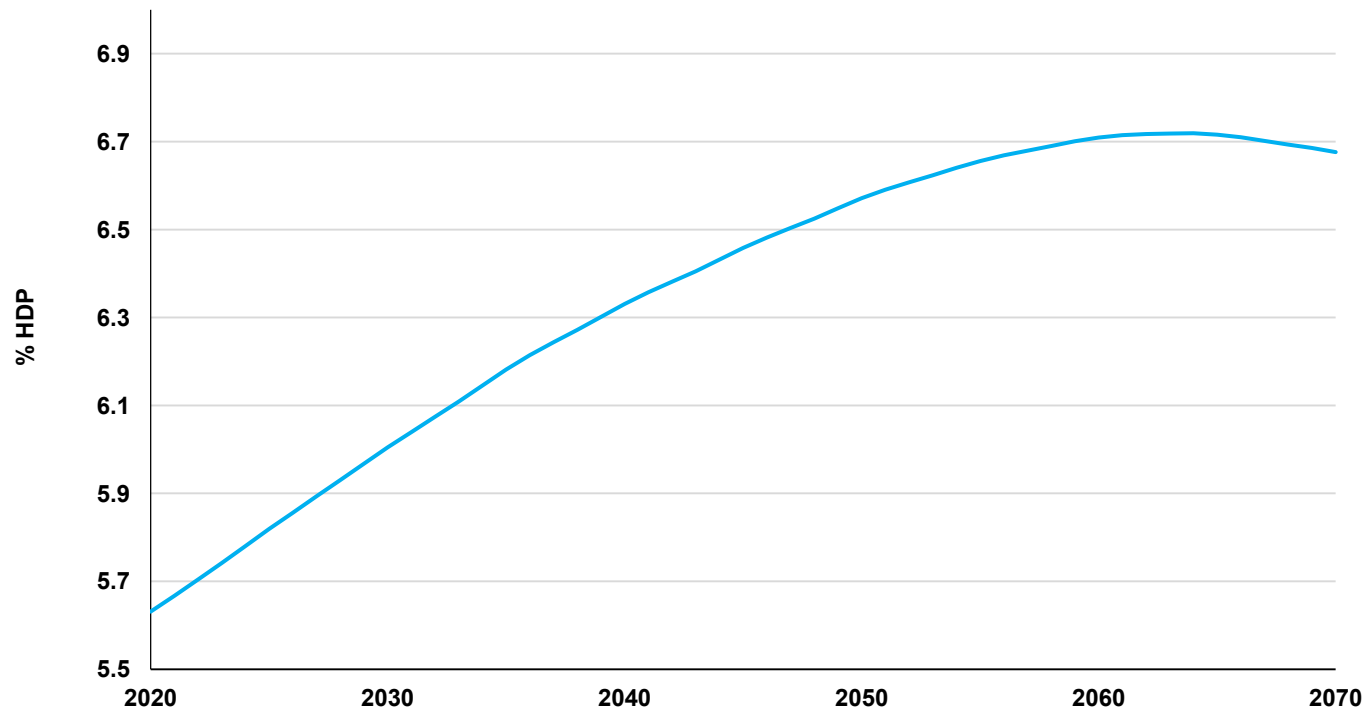
Roční salda důchodového systému v % HDP (2020 až 2070)

- rok 2030 – mírné přebytky
- okolo roku 2059 deficit ve výši 4,4 %.



Zdroj: Webový portál Národní rozpočtové rady [online] [vid. 15. března 2021]. Dostupné z: <https://unrr.cz/vydavame/sdeleni>

Veřejné výdaje na zdravotnictví v ČR v % HDP (2020 až 2070)

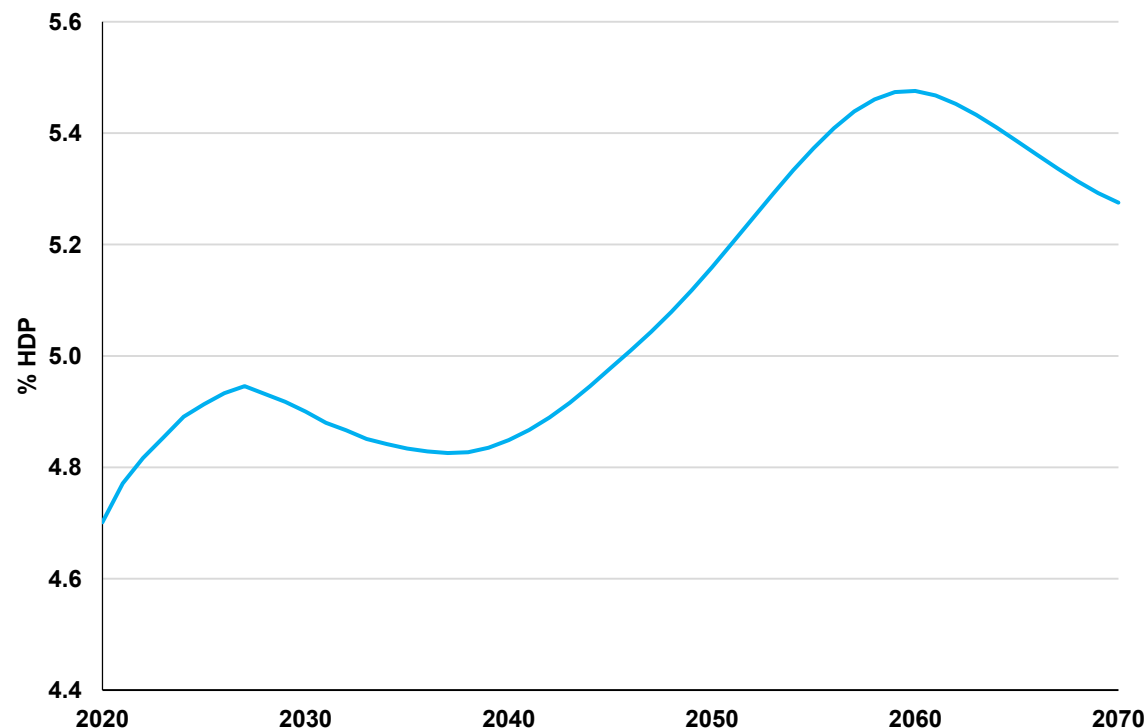


Zdroj: Webový portál Národní rozpočtové rady [online] [vid. 15. března 2021]. Dostupné z:
<https://unrr.cz/vydavame/sdeleni>

Veřejné výdaje na školství v ČR v % HDP (2020 až 2070)

- Celkové výdaje ve vztahu k HDP porostou nejrychleji v následujících třech letech
- Potom dojde ke zpomalování
- Zrychlení kolem roku 2040 až na 5,5 %

HDP v roce 2060



Zdroj: Webový portál Národní rozpočtové rady, Zpráva o dlouhodobé udržitelnosti veřejných financí [online] [vid. 15. března 2021]. Dostupné z: <https://unrr.cz/vydavame/sdeleni>



Děkuji za pozornost

