

2.7 Bodovací karta

Cíl

Rychlé ohodnocení nápadů a jejich porovnání vůči sobě. Rozhodnout se, čemu se ne/věnovat.

Kdy použít

Vždy, když chceme srovnat priority nad několika nápady a správně se rozhodnout.

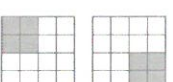

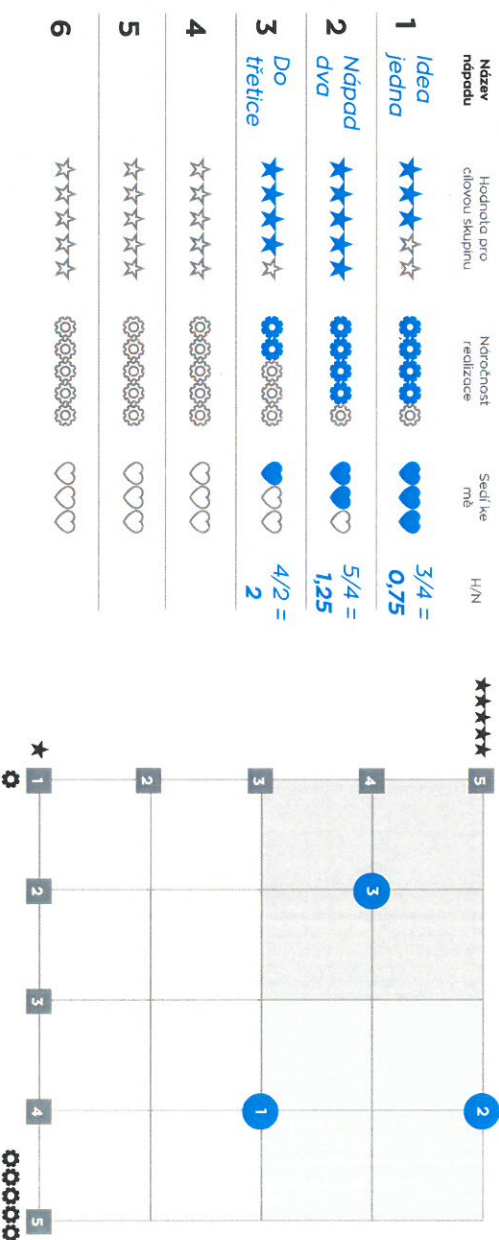
Potřebný čas

5-10 minut

Průběh

- postupně vyplňujete název nápadu, hodnotu pro cílovou skupinu, náročnost realizace a jak moc sedí nápad přímo k vám a k vašim cílům
- podle udělených bodů zakreslete do mřížky tečky vašich nápadů
- vyhodnotte poměr hodnoty (H) a náročnosti (N), jejich vydělením; čísla by měla indikovat priority
- finální rozhodnutí je na vás; nástroj je dobrý sluha, ale špatný pán

Příklad



Vaše poznámky

Podle poměru přínosu a náročnosti realizace bych měl dělat trojku, ale ta mě zase tolik nenadchla. Nejvýc by mě bavila jednička, ale ta zase nemá takovou hodnotu pro zákazníka. Takže budu dělat dvojku, ta má dobrý poměr a zároveň mě bude bavit!

2.7 Bodovací karta

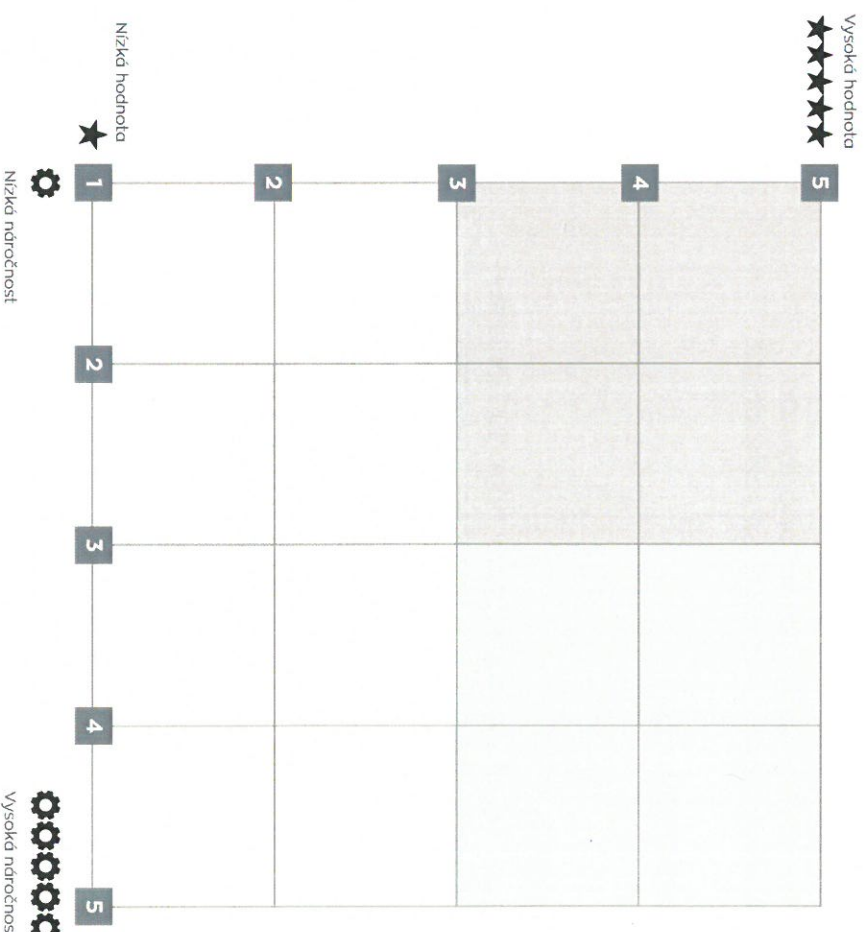
Popis

v.10

Datum



Název nápadu	Hodnota pro cílovou skupinu	Náročnost realizace	Sedí ke mně	H/N
1	☆☆☆☆☆☆	⚙️⚙️⚙️⚙️	💖💖💖	
2	☆☆☆☆☆☆	⚙️⚙️⚙️⚙️	💖💖💖	
3	☆☆☆☆☆☆	⚙️⚙️⚙️⚙️	💖💖💖	
4	☆☆☆☆☆☆	⚙️⚙️⚙️⚙️	💖💖💖	
5	☆☆☆☆☆☆	⚙️⚙️⚙️⚙️	💖💖💖	
6	☆☆☆☆☆☆	⚙️⚙️⚙️⚙️	💖💖💖	
7	☆☆☆☆☆☆	⚙️⚙️⚙️⚙️	💖💖💖	
8	☆☆☆☆☆☆	⚙️⚙️⚙️⚙️	💖💖💖	



⚠️ Pokud se liší uživatel od zadávajícího, klidně vyplňte vícekrát.

Kam dál... **str. 40**