

Online výuka v IS SU z pohledu studenta

Pozn.: konkrétní údaje (časy, data, jméno studenta atp.) jsou pouze ilustrativní.

1. Přihlaste se do studijního informačního systému IS SU (<https://is.slu.cz/auth/>)
2. Klikněte na odkaz **Student** na stejnojmenné kartě na hlavní stránce IS SU viz **Obrázek 1**



Obrázek 1: Karta student

3. Na stránce **Student** vyberte a zobrazte informace o konkrétním předmětu z tabulky **Moje předměty** viz obrázek **Obrázek 2**
Pozn.: nezapomeňte si zkontrolovat případně změnit na této stránce vpravo nahoře pod vašim jménem fakultu, studium a studijní období.

Moje předměty

INMBPINF Informatika ★

vyučující
P. Suchánek
ROZVRH
Po 11:25-12:10 AULA

4 kr. zk

Online výuka 11 Diskusní fórum Studijní materiály 142 Odevzdávárna 1
Odpovědníky

Interaktivní osnova Poznámkové bloky

• Seminární skupiny • Poskytovna • Katalog

Obrázek 2: Ilustrace detailů předmětu na stránce **Student** v IS SU


4. Pomocí odkazu **Online výuka** zobrazíte stránku s konkrétními termíny viz **Obrázek 3**
Pozn.: číslo u ikony informuje o počtu akcí (Obrázek 2).

Naplánovaná online výuka

Datum	Čas	Typ	Platforma	Založil	
25. 9. 2024	20:10-20:11	Přednáška		25. 9. 2024 20:07, R. Kempný, učo 19500	Záznam
30. 9. 2024	11:25-12:10	OPF:INMBPINF Informatika		25. 9. 2024 18:40, R. Kempný, učo 19500	

Obrázek 3: Ilustrace přehledu naplánované výuky vybraného předmětu

Obrázek 3 podrobnosti:

- Položka ve sloupci **Typ** slouží jako odkaz do MS-Teams na konkrétní online výuku – přednášku. Přihlašujte nebo používejte tento v čase dle údajů ve sloupci **Datum** a **Čas**
- Termínově proběhlé akce jsou vypsány šedým fontem.
- Pokud vyučující uploaduje záznam výuky (přednášky) do systému a umožní tak pozdější přehrávání, je tato možnost reprezentována ikonou kamery  a odkaz **Záznam** slouží ke spuštění videa.

*Pozn.: upload záznamu závisí nejen na vytížení přednášejícího, ale také na **vytížení systémů**, které nahrávku zpracovávají – prosíme o trpělivost.*

Přístup pomocí k Online výuce pomocí aplikace **Kalendář**

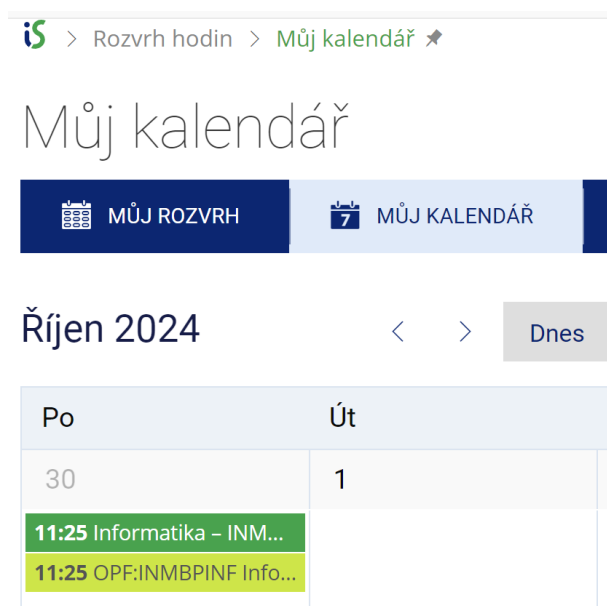
1. Přihlaste se do studijního informačního systému IS SU (<https://is.slu.cz/auth/>)
2. Klikněte na odkaz **Kalendář** na stejnojmenné kartě na hlavní stránce IS SU viz Obrázek 4



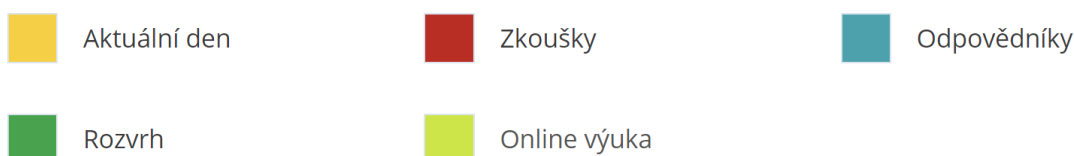
Obrázek 4: Karta kalendář

3. Na stránce **Můj kalendář** (Obrázek 5) naleznete online výukové akce vyvedené světle zelenou barvou a kliknutím budete přesměrování do MS-Teams.

Pozn: Vysvětlivky k barvám akcí viz Obrázek 6



Obrázek 5: Ilustrace stránky můj kalendář



Obrázek 6: Vysvětlivky ke kalendáři