

Skupina Světové banky



**SLEZSKÁ
UNIVERZITA**
OBCHODNĚ PODNIKATELSKÁ
FAKULTA V KARVINĚ

Daniel Stavárek

Katedra financí a účetnictví

<http://fiu.cms.opf.slu.cz/>

IBRD a Světová banka



**SLEZSKÁ
UNIVERZITA**
OBCHODNĚ PODNIKATELSKÁ
FAKULTA V KARVINĚ

- Mezinárodní banka pro obnovu a rozvoj (IBRD) – druhá instituce založená v Bretton Woods
- Činnost zahájena v roce 1946
- IBRD vs. Světová banka
- Světová banka = IBRD + Mezinárodní asociace pro rozvoj (IDA)
- Světová banka – základ skupiny Světové banky

Vznik a současnost IBRD v obrazech



**SLEZSKÁ
UNIVERZITA**
OBCHODNĚ PODNIKATELSKÁ
FAKULTA V KARVINĚ



Zaměření Světové banky



**SLEZSKÁ
UNIVERZITA**
OBCHODNĚ PODNIKATELSKÁ
FAKULTA V KARVINĚ

- Prvotní úkol: úvěry středně bohatým úvěrovatelným zemím s mírně zvýhodněnými podmínkami
- Po přijetí Marshallova plánu přesun na financování strukturálních a rozvojových programů v chudých a rozvojových zemích
- V současnosti orientace na podporu snižování chudoby

- Stále větší význam poradenství a technické asistence
- Světová banka: banka informací namísto banky peněz

Současné cíle Světové banky



**SLEZSKÁ
UNIVERZITA**
OBCHODNĚ PODNIKATELSKÁ
FAKULTA V KARVINĚ

- Stanoveny pro horizont roku 2030
- Skoncovat s extrémní chudobou snížením počtu lidí žijících s příjmem nižším než 1,25 USD na maximálně 3 % světové populace
- Podporovat sdílenou prosperitu nárůstem příjmů dolních 40 % populace v každé zemi

Rozvojové cíle tisíciletí



**SLEZSKÁ
UNIVERZITA**
OBCHODNĚ PODNIKATELSKÁ
FAKULTA V KARVINĚ

- Vymýtit extrémní chudobu a hlad
- Dosáhnout všeobecného základního vzdělání
- Podporovat rovnost pohlaví a dát ženám veškerá práva
- Snížit dětskou úmrtnost
- Zlepšit zdravotní stav matek
- Bojovat proti HIV/AIDS, malárii a dalším závažným onemocněním
- Zajistit dostatečnou ochranu životního prostředí
- Posílit globální partnerství a spolupráci v oblasti rozvoje

Rozvojové cíle tisíciletí



**SLEZSKÁ
UNIVERZITA**
OBCHODNĚ PODNIKATELSKÁ
FAKULTA V KARVINĚ

1. <i>Vymýcení extrémní chudoby a hladu</i>	Do roku 2015 snížit na polovinu počet lidí, kteří žijí v extrémní chudobě a kteří trpí hladem.
2. <i>Dosažení všeobecného základního vzdělání</i>	Do roku 2015 zajistit, aby všechny děti byly schopny dokončit povinnou školní docházku.
3. <i>Prosazování rovnosti pohlaví a posílení postavení žen</i>	Do roku 2005 odstranit nerovnost pohlaví v primárním a sekundárním vzdělání a do roku 2015 ve všech úrovních vzdělání.
4. <i>Snížení dětské úmrtnosti</i>	Do roku 2015 snížit o 2/3 počet úmrtí u dětí do pěti let.
5. <i>Zlepšení zdravotního stavu matek</i>	Do roku 2015 snížit o 3/4 počet úmrtí žen, které souvisí s těhotenstvím.
6. <i>Boj proti HIV/AIDS, malárii a dalším onemocněním</i>	Do roku 2015 zastavit a zamezit šíření HIV/AIDS, malárie a jiných závažných onemocnění.
7. <i>Zajištění udržitelnosti životního prostředí</i>	Integrovat principy udržitelného rozvoje do politik zemí.
	Do roku 2015 snížit na polovinu počet lidí, kteří nemají přístup k čisté a nezávadné vodě.
	Do roku 2020 výrazně zlepšit životy nejméně 100 milionů lidí, kteří žijí v chudinských čtvrtích.
8. <i>Spolupráce a globální partnerství v oblasti rozvoje</i>	Nadále rozvíjet otevřený, na pravidlech založený finanční systém a obchod bez diskriminace.
	Řešit mimořádné potřeby nejméně rozvinutých zemí, včetně oddlužení.

Výsledky rozvojových cílů tisíciletí



**SLEZSKÁ
UNIVERZITA**
OBCHODNĚ PODNIKATELSKÁ
FAKULTA V KARVINĚ

- [výroční zprávy MDG](#)
- [databáze indikátorů](#)
- [grafická prezentace výsledků](#)

Výsledky rozvojových cílů tisíciletí



**SLEZSKÁ
UNIVERZITA**
OBCHODNĚ PODNIKATELSKÁ
FAKULTA V KARVÍNĚ

Goals and Targets	Africa		Asia				Oceania	Latin America and the Caribbean	Caucasus and Central Asia
	Northern	Sub-Saharan	Eastern	South-Eastern	Southern	Western			

GOAL 1 | Eradicate extreme poverty and hunger

Reduce extreme poverty by half	low poverty	very high poverty	low poverty	moderate poverty	high poverty	low poverty	—	low poverty	low poverty
Productive and decent employment	large deficit	very large deficit	moderate deficit	large deficit	large deficit	large deficit	very large deficit	moderate deficit	small deficit
Reduce hunger by half	low hunger	high hunger	moderate hunger	moderate hunger	high hunger	moderate hunger	moderate hunger	moderate hunger	moderate hunger

GOAL 2 | Achieve universal primary education

Universal primary schooling	high enrolment	moderate enrolment	high enrolment	high enrolment	high enrolment	high enrolment	high enrolment	high enrolment	high enrolment
-----------------------------	----------------	--------------------	----------------	----------------	----------------	----------------	----------------	----------------	----------------

GOAL 3 | Promote gender equality and empower women

Equal girls' enrolment in primary school	close to parity	close to parity	parity	parity	parity	close to parity	close to parity	parity	parity
Women's share of paid employment	low share	medium share	high share	medium share	low share	low share	medium share	high share	high share
Women's equal representation in national parliaments	moderate representation	moderate representation	moderate representation	low representation	low representation	low representation	very low representation	moderate representation	low representation

Výsledky rozvojových cílů tisíciletí



**SLEZSKÁ
UNIVERZITA**
OBCHODNĚ PODNIKATELSKÁ
FAKULTA V KARVÍNĚ

Goals and Targets	Africa		Asia				Oceania	Latin America and the Caribbean	Caucasus and Central Asia
	Northern	Sub-Saharan	Eastern	South-Eastern	Southern	Western			

GOAL 4 | Reduce child mortality

Reduce mortality of under-five-year-olds by two thirds	low mortality	high mortality	low mortality	low mortality	moderate mortality	low mortality	moderate mortality	low mortality	low mortality
--	---------------	----------------	---------------	---------------	--------------------	---------------	--------------------	---------------	---------------

GOAL 5 | Improve maternal health

Reduce maternal mortality by three quarters	low mortality	high mortality	low mortality	moderate mortality	moderate mortality	low mortality	moderate mortality	low mortality	low mortality
Access to reproductive health	moderate access	low access	high access	moderate access	moderate access	moderate access	low access	high access	moderate access

GOAL 6 | Combat HIV/AIDS, malaria and other diseases

Halt and begin to reverse the spread of HIV/AIDS	low incidence	high incidence	low incidence	low incidence	low incidence	low incidence	low incidence	low incidence	low incidence
Halt and reverse the spread of tuberculosis	low mortality	high mortality	low mortality	moderate mortality	moderate mortality	low mortality	moderate mortality	low mortality	moderate mortality

Výsledky rozvojových cílů tisíciletí



**SLEZSKÁ
UNIVERZITA**
OBCHODNĚ PODNIKATELSKÁ
FAKULTA V KARVINĚ

Goals and Targets	Africa		Asia				Oceania	Latin America and the Caribbean	Caucasus and Central Asia
	Northern	Sub-Saharan	Eastern	South-Eastern	Southern	Western			

GOAL 7 | Ensure environmental sustainability

Halve proportion of population without improved drinking water	high coverage	low coverage	high coverage	high coverage	high coverage	high coverage	low coverage	high coverage	moderate coverage
Halve proportion of population without sanitation	moderate coverage	very low coverage	moderate coverage	low coverage	very low coverage	high coverage	very low coverage	moderate coverage	high coverage
Improve the lives of slum-dwellers	low proportion of slum-dwellers	very high proportion of slum-dwellers	moderate proportion of slum-dwellers	moderate proportion of slum-dwellers	moderate proportion of slum-dwellers	moderate proportion of slum-dwellers	moderate proportion of slum-dwellers	moderate proportion of slum-dwellers	—

GOAL 8 | Develop a global partnership for development

Internet users	moderate usage	low usage	high usage	moderate usage	low usage	high usage	low usage	high usage	high usage
----------------	----------------	-----------	------------	----------------	-----------	------------	-----------	------------	------------

Cíle udržitelného rozvoje



**SLEZSKÁ
UNIVERZITA**
OBCHODNĚ PODNIKATELSKÁ
FAKULTA V KARVINĚ

- Celkem 17 cílů navazujících na Rozvojové cíle tisíciletí
- Nový program rozvoje na období 2015 – 2030

- Vymýtit chudobu ve všech jejích formách všude na světě
- Vymýtit hlad, dosáhnout potravinové bezpečnosti a zlepšení výživy, prosazovat udržitelné zemědělství
- Zajistit zdravý život a zvyšovat jeho kvalitu pro všechny v jakémkoli věku
- Zajistit rovný přístup k inkluzivnímu a kvalitnímu vzdělání a podporovat celoživotní vzdělávání pro všechny
- Dosáhnout genderové rovnosti a posílit postavení všech žen a dívek

Cíle udržitelného rozvoje



**SLEZSKÁ
UNIVERZITA**
OBCHODNĚ PODNIKATELSKÁ
FAKULTA V KÁRVINĚ

- Zajistit všem dostupnost vody a sanitačních zařízení a udržitelné hospodaření s nimi
- Zajistit všem přístup k cenově dostupným, spolehlivým, udržitelným a moderním zdrojům energie
- Podporovat trvalý, inkluzivní a udržitelný hospodářský růst, plnou a produktivní zaměstnanost a důstojnou práci pro všechny
- Vybudovat odolnou infrastrukturu, podporovat inkluzivní a udržitelnou industrializaci a inovace
- Snížit nerovnost uvnitř zemí i mezi nimi
- Vytvořit inkluzivní, bezpečná, odolná a udržitelná města a obce
- Zajistit udržitelnou spotřebu a výrobu

Cíle udržitelného rozvoje



**SLEZSKÁ
UNIVERZITA**
OBCHODNĚ PODNIKATELSKÁ
FAKULTA V KARVINĚ

- Přijmout bezodkladná opatření na boj se změnou klimatu a zvládnání jejích dopadů
- Chránit a udržitelně využívat oceány, moře a mořské zdroje pro zajištění udržitelného rozvoje
- Chránit, obnovovat a podporovat udržitelné využívání suchozemských ekosystémů, udržitelně hospodařit s lesy, potírat rozšiřování pouští, zastavit a následně zvrátit degradaci půdy a zastavit úbytek biodiverzity
- Podporovat mírové a inkluzivní společnosti pro udržitelný rozvoj, zajistit všem přístup ke spravedlnosti a vytvořit efektivní, odpovědné a inkluzivní instituce na všech úrovních
- Oživit globální partnerství pro udržitelný rozvoj a posílit prostředky pro jeho uplatňování

Organizační struktura Světové banky



**SLEZSKÁ
UNIVERZITA**
OBCHODNĚ PODNIKATELSKÁ
FAKULTA V KARVINĚ

- Rada guvernérů
 - Každá země zastoupena guvernérem a alternátem
 - Klíčové a strategické otázky činnosti Banky
- Rada výkonných ředitelů (Správní rada)
 - Podobné složení jako v MMF: 25 členů (6:19)
 - Volí prezidenta, monitoring managementu a hospodaření, kvality portfolia, rozhoduje o rozpočtu, platech ...
- Prezident (Jim Yong Kim)
 - Tradičně občan USA, funkční období 5 let (max. 2x za sebou)
 - Současný je 12. v pořadí (od 01/07/2012)
 - Image, reprezentace navenek, naplňování strategie

Členství a vlastnická struktura Světové banky



**SLEZSKÁ
UNIVERZITA**
OBCHODNĚ PODNIKATELSKÁ
FAKULTA V KÁRVINĚ

- Počet členů vzrostl z původních 28 na 189
 - Největší nárůst v 50. a 60. letech (osamostatnění mnoha afrických zemí)
 - přehled členských zemí
- Členství podmíněno členstvím v MMF
- Skutečné hlasování velmi vzácné (dvakrát ročně)
- Namísto hlasovacích poměrů se využívá kompromis
- Nemožné, aby největší akcionář přehlasoval všechny ostatní

Hlasovací práva ve Světové bance



**SLEZSKÁ
UNIVERZITA**
OBCHODNĚ PODNIKATELSKÁ
FAKULTA V KARVÍNĚ

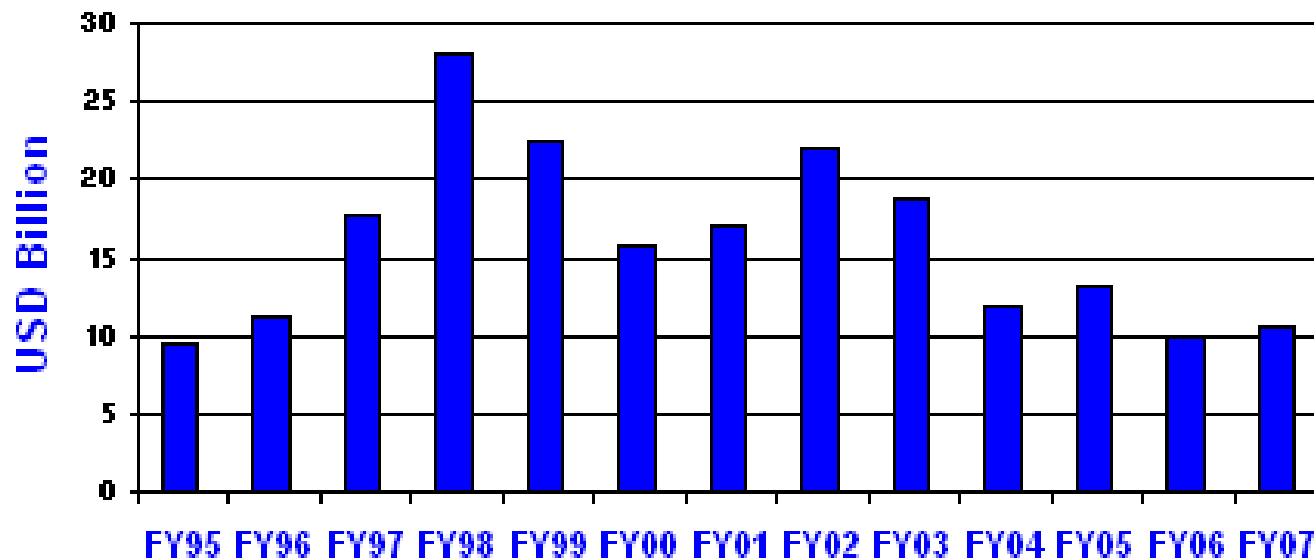
Rank	Country	IBRD	Country	IFC	Country	IDA	Country	MIGA
	<i>World</i>	2,074,285	<i>World</i>	2,649,955	<i>World</i>	23,804,709	<i>World</i>	218,321
1	United States	332,630	United States	570,178	United States	2,546,503	United States	32,792
2	Japan	166,056	Japan	163,333	Japan	2,044,447	Japan	9,207
3	China	107,206	Germany	129,707	United Kingdom	1,409,037	Germany	9,164
4	Germany	93,113	France	121,814	Germany	1,319,536	France	8,793
5	France	82,904	United Kingdom	121,814	France	908,581	United Kingdom	8,793
6	United Kingdom	82,904	India	103,652	Saudi Arabia	772,020	China	5,758
7	India	62,502	Russia	103,652	India	661,909	Russia	5,756
8	Canada	58,966	Canada	82,141	Canada	623,798	Saudi Arabia	5,756
9	Italy	51,564	Italy	82,141	Italy	573,632	India	5,599
10	Russia	46,443	China	62,392	China	495,213	Canada	5,453
11	Saudi Arabia	46,443	Netherlands	56,930	Poland	474,294	Italy	5,198
12	Spain	42,910	Belgium	51,409	Netherlands	464,187	Netherlands	4,050
13	Netherlands	42,310	Australia	48,128	Sweden	463,538	Belgium	3,805
14	Brazil	34,634	Switzerland	44,862	Brazil	389,780	Australia	3,247
15	Switzerland	33,258	Brazil	40,278	Australia	293,625	Switzerland	2,871
16	Belgium	33,026	Argentina	38,928	Belgium	258,893	Brazil	2,834
17	Iran	32,105	Spain	37,825	Switzerland	253,747	Spain	2,493
18	South Korea	31,574	Indonesia	30,892	Norway	242,552	Argentina	2,438
19	Australia	30,872	Saudi Arabia	30,861	Denmark	218,104	Indonesia	2,077
20	Turkey	26,255	South Korea	28,894	Spain	206,661	Sweden	2,077

Kapitál a zdroje Světové banky

- Vlastní zdroje pouze zlomek celkových zdrojů Banky
 - Cizí zdroje ve formě emise obligací a darů
 - Zelené obligace
- Členové splácí 6 % kvóty (0,6 % v USD a 5,4 % v národní měně)
 - Zbylých 94 % splatných na požádání
- Nesplacená část jako záruka za výpůjčky na kapitálových trzích
- Členové IDA rozdělení do dvou skupin
 - Vyspělé země splácejí 100 % příspěvku ve světových měnách
 - Rozvojové země 10 % ve světových měnách a 90 % v národní měně

Roční objem emise obligací Světové banky

World Bank Funding Volumes FY1995-2007



Měnová struktura emisí obligací Světové banky



**SLEZSKÁ
UNIVERZITA**
OBCHODNĚ PODNIKATELSKÁ
FAKULTA V KARVINĚ

Fiscal Year	1997	1998	1999	2000	2001	2002	2003	2004	2005	2006	2007
Number of Currencies	18	21	12	13	9	10	9	10	12	11	14
List of Currencies	AUD	AUD	AUD	AUD	CAD	AUD	AUD	AUD	AUD	AUD	AUD
	CAD	CAD	CZK	CLP	EUR	BRL	CAD	CAD	BRL	CAD	BRL
	CZK	CHF	EUR	EUR	GBP	CAD	EUR	COP	EUR	EUR	EUR
	DEM	CZK	GBP	GBP	HKD	EUR	HUF	EUR	GBP	HUF	HUF
	DKK	DEM	GRD	GRD	HUF	HUF	JPY	GBP	HUF	ISK	INR
	ESP	DKK	HKD	HKD	JPY	JPY	NOK	HUF	JPY	JPY	ISK
	GBP	ECU	ITL	JPY	PLN	NOK	NZD	JPY	MYR	MXN	JPY
	GRD	ESP	JPY	MXN	USD	PLN	USD	NZD	NZD	NZD	MXN
	HKD	FRF	NZD	NZD	ZAR	USD	ZAR	USD	PLN	TRY	NZD
	ITL	GBP	PLN	PLN		ZAR		ZAR	TRY	USD	RON
	JPY	GRD	USD	SKK					USD	ZAR	RUB
	KRW	HKD	ZAR	USD					ZAR		TRY
	NZD	ITL		ZAR							USD
	PHP	JPY									ZAR
	PLN	LUF									
	SKK	NZD									
	USD	PLN									
	ZAR	PTE									
		SEK									
		USD									
		ZAR									

Členské organizace skupiny Světové banky

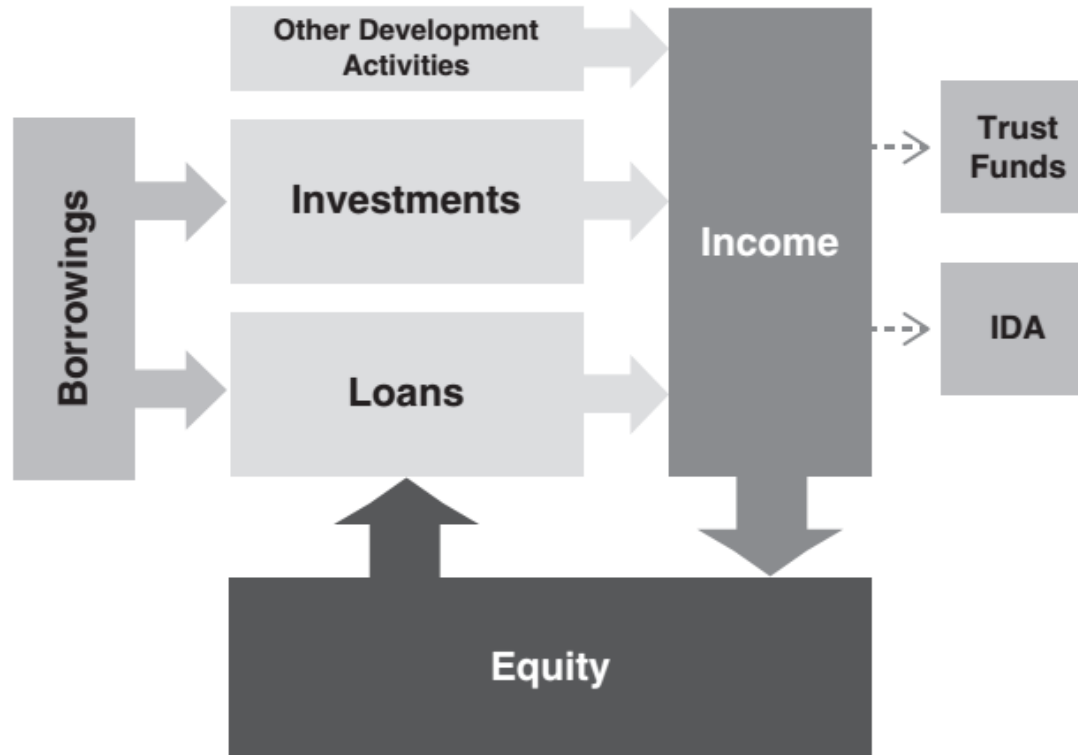


**SLEZSKÁ
UNIVERZITA**
OBCHODNĚ PODNIKATELSKÁ
FAKULTA V KÁRVINĚ

- Mezinárodní banka pro obnovu a rozvoj
(International Bank for Reconstruction and Development)
- Mezinárodní asociace pro rozvoj
(International Development Association)
- Mezinárodní finanční korporace
(International Financial Corporation)
- Agentura pro mnohostranné investiční záruky
(Multilateral Investment Guarantee Agency)
- Mezinárodní centrum pro řešení investičních sporů (International Centre for Settlement of Investment Disputes)

- **Hlavní cíl**
 - Prostřednictvím poskytování půjček, garancí a neúvěrových aktiv ve formě technické asistence, poradenství, analytické a vzdělávací činnosti snaží podporovat udržitelný ekonomický růst ve středně bohatých a chudších úvěrovatelných zemích
- **Dosažené výsledky**
 - Celkový objem poskytnutých úvěrů 589,7 mld. USD
 - V roce 2016 118 operací v objemu 29,7 mld. USD
 - Objem nesplacených úvěrů 168 mld. USD
 - Celková aktiva v roce 2016 371,26 mld. USD
 - Zisk v roce 2016 495 mil. USD
 - Podíl kapitálu na poskytnutých úvěrech 22,7 %

Business model IBRD



Finanční ukazatele IBRD



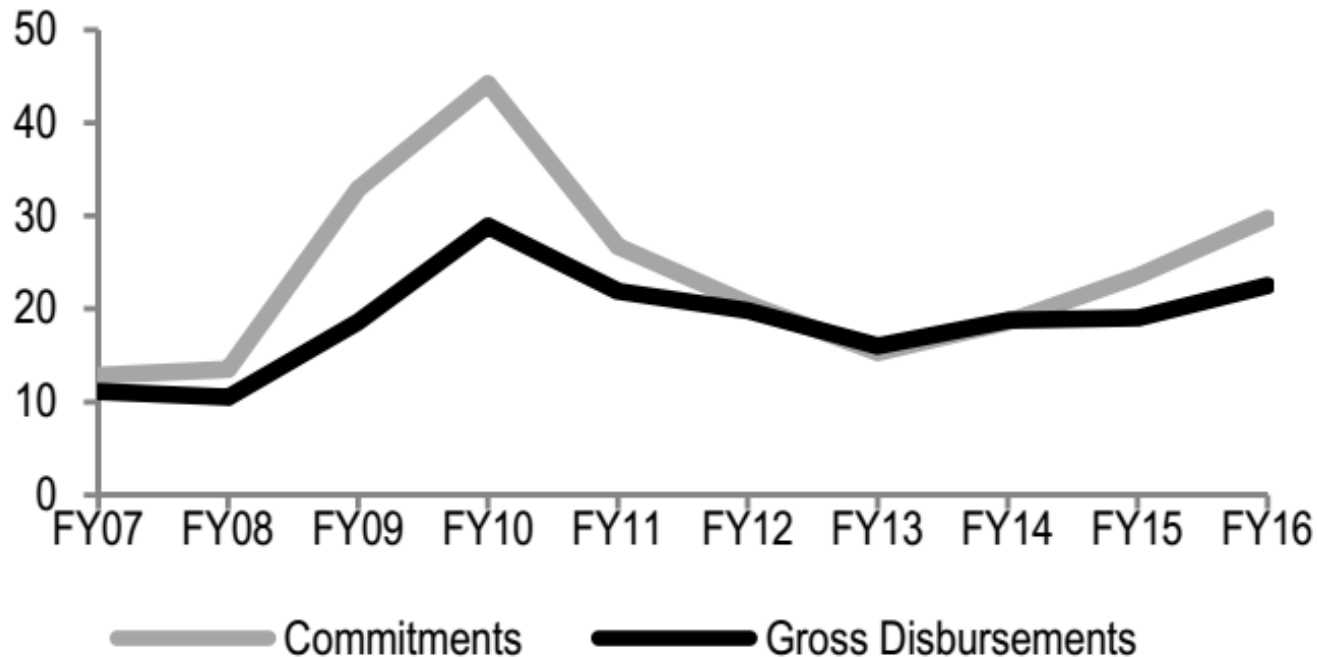
**SLEZSKÁ
UNIVERZITA**
OBCHODNĚ PODNIKATELSKÁ
FAKULTA V KARVINĚ

	2016	2015	2014	2013	2012
Lending Highlights (See Section IV)					
Commitments ^a	\$ 29,729	\$ 23,528	\$ 18,604	\$ 15,249	\$ 20,582
Gross disbursements ^b	22,532	19,012	18,761	16,030	19,777
Net disbursements ^b	13,197	9,999	8,948	6,552	7,798
Reported Basis					
Income Statement (See Section III)					
Board of Governors-approved and other transfers	\$ (705)	\$ (715)	\$ (676)	\$ (663)	\$ (650)
Net Income/(loss)	495	(786)	(978)	218	(676)
Balance Sheet					
Total assets	\$ 371,260	\$ 343,225	\$ 358,883	\$ 325,601	\$ 338,178
Net investment portfolio (See Section VI)	51,760	45,105	42,708	33,391	35,119
Net loans outstanding (See Section IV)	167,643	155,040	151,978	141,692	134,209
Borrowing portfolio (See Section VII)	178,231	158,853	152,643	134,997	129,680
Allocable Income (See Section III)					
Allocable income	\$ 593	\$ 686	\$ 769	\$ 968	\$ 998
Allocated as follows:					
General Reserve ^c	96	36	-	147	390
International Development Association ^d	497	650	635	621	608
Surplus	-	-	134	200	-
Usable Equity ^e (See Section VIII)					
	\$ 39,424	\$ 40,195	\$ 40,467	\$ 39,711	\$ 37,636
Capital Adequacy (See Section IX)					
Equity-to-loans ratio ^f	22.7%	25.1%	25.7%	26.8%	27.0%

Skupina Světové banky

Úvěrová činnost IBRD (mld. USD)

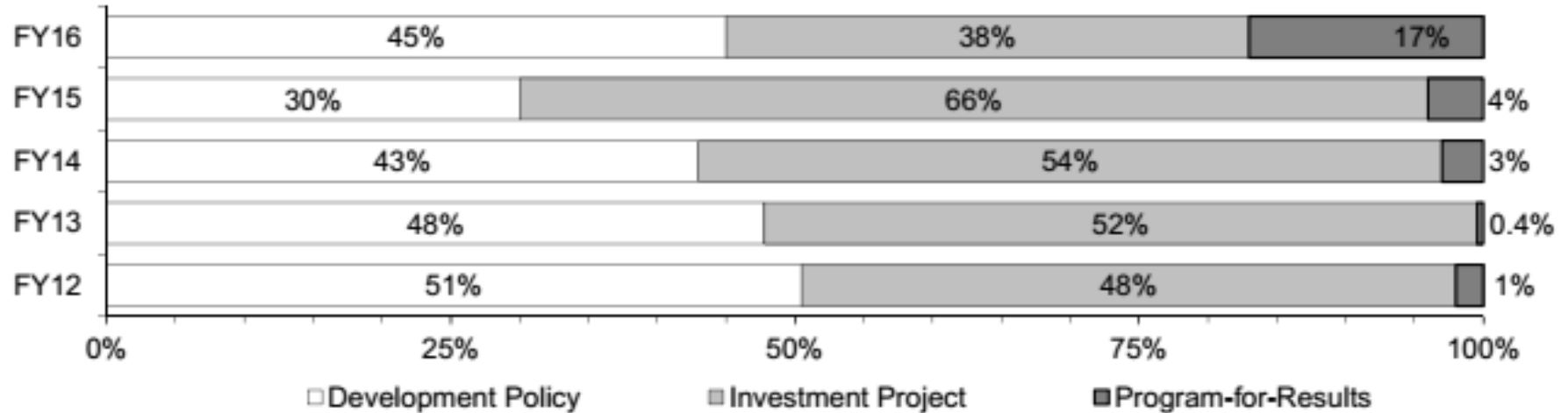
Commitment and Disbursement Trend



Úvěrová činnost IBRD podle typu produktu (v %)



SLEZSKÁ
UNIVERZITA
OBCHODNĚ PODNIKATELSKÁ
FAKULTA V KÁRVINĚ




Největší klienti IBRD (mil. USD)



**SLEZSKÁ
UNIVERZITA**
OBCHODNĚ PODNIKATELSKÁ
FAKULTA V KARVÍNĚ

For the fiscal year ended June 30,	2016	% of total		2015	% of total
Peru	\$ 2,850	10%	India	\$ 2,098	9%
India	2,820	9	China	1,822	8
Kazakhstan	2,058	7	Colombia	1,400	6
China	1,982	7	Egypt, Republic of Arab	1,400	6
Indonesia	1,700	6	Ukraine	1,345	6
Ukraine	1,560	5	Argentina	1,337	6
Egypt, Arab Republic of	1,550	5	Turkey	1,150	5
Iraq	1,550	5	Morocco	1,055	4
Poland	1,504	5	Indonesia	1,000	4
Colombia	1,400	5	Poland	966	4
Other	10,755	36	Other	9,955	42
Total	\$ 29,729	100%	Total	\$ 23,528	100%

Zisk IBRD: zdroj a užití (FY 2016, mil. USD)



Mezinárodní asociace pro rozvoj



**SLEZSKÁ
UNIVERZITA**
OBCHODNĚ PODNIKATELSKÁ
FAKULTA V KÁRVINĚ

- Vznik v roce 1961 na popud USA zavést speciální instituci poskytující zvýhodněnou pomoc nejchudším zemím
- 173 členů (nutné členství v IBRD)
- IBRD a IDA mají stejné sídlo, zaměstnance, rozhodovací orgány, pracovní postupy a standardy
 - Spojení IBRD a IDA na návrh Dwighta D. Eisenhowera
- Klienty IDA jsou země s HNP/ob. nižším než 1215 USD (platné pro rok 2016)
 - 78 zemí (59 IDA + 18 blend) + Indie = dohromady 2,9 mld. obyvatel
 - Cca 1,8 mld. lidí v těchto zemích žije s příjmem pod 2 USD na den

Charakteristika úvěrů IDA



- IDA doposud poskytla úvěry a granty v objemu 326 mld. USD
 - Zhruba třetina úvěrů celé Světové banky
- V roce 2016 uskutečnila 177 operací v celkové výši 16,2 mld. USD
 - Opět zhruba třetina úvěrů Světové banky
- Úvěry se splatností 25 nebo 38 let s odkladem splátek 10 let
- Úvěry nejsou úročeny, dlužnické země platí servisní poplatek 0,75 % vyplacené částky
- Zaměření úvěrů na vzdělání, zdravotní péči, přístupu k nezávadné vodě, ochrany životního prostředí, budování infrastruktury, podporu reforem

Finanční ukazatele IDA (mil. USD)

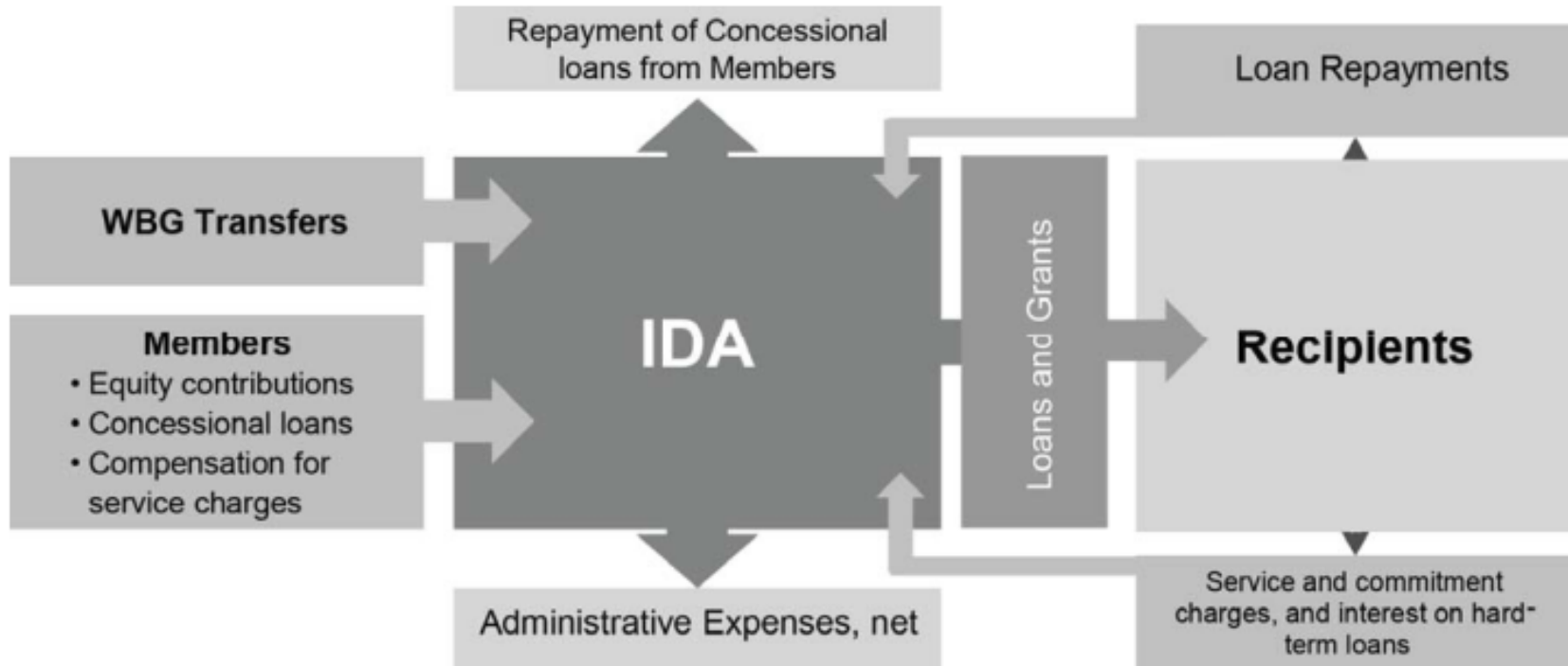


**SLEZSKÁ
UNIVERZITA**
OBCHODNĚ PODNIKATELSKÁ
FAKULTA V KARVINĚ

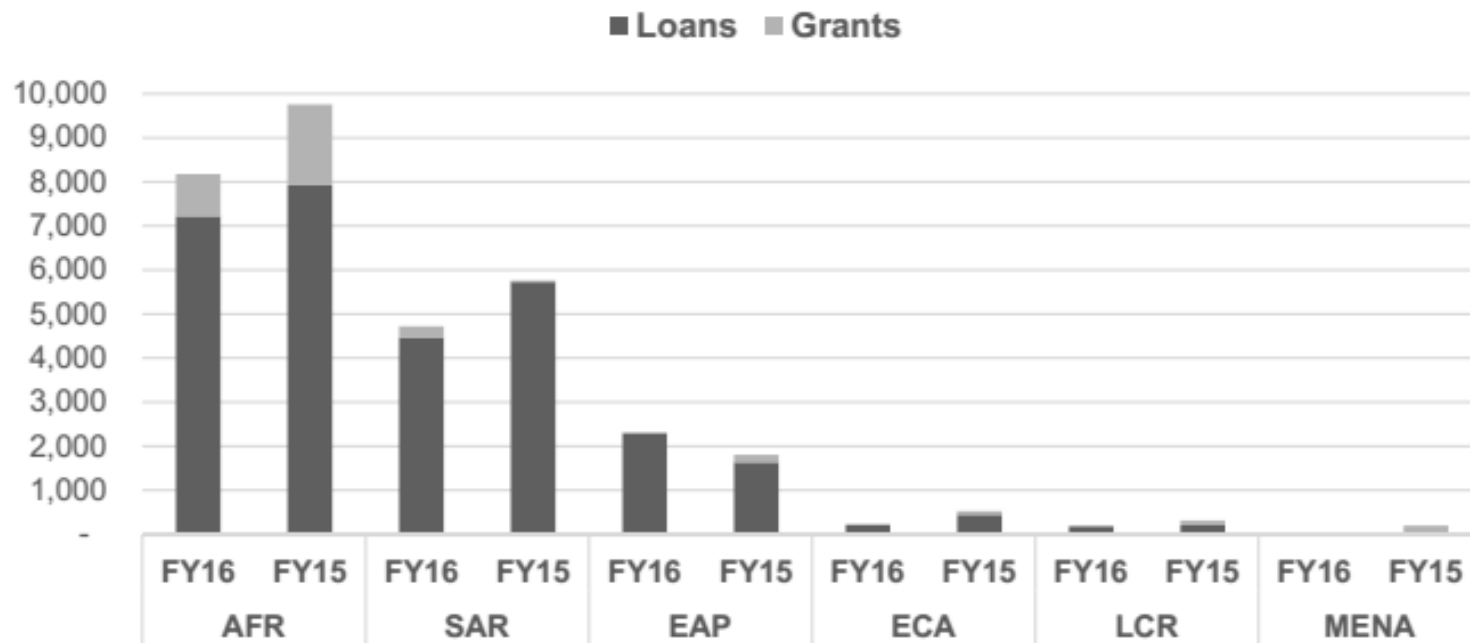
In millions of U.S. dollars, except ratios and data in percentages and months

	2016	2015	2014	2013	2012
Development Operations (Discussed in Section 5)					
Commitments of loans, grants and guarantees	\$ 16,171	\$18,966	\$22,239	\$ 16,298	\$ 14,753
Gross disbursements of loans and grants	13,191	12,905	13,432	11,228	11,061
Net disbursements of loans and grants	8,806	8,820	9,878	7,371	7,037
Balance Sheet (Discussed in Section 4)					
Total assets	\$180,475	\$178,685	\$183,445	\$165,806	\$160,028
Income Statement (Discussed in Section 9)					
Revenue from loans and guarantees	\$1,154	\$1,068	\$ 1,015	\$ 1,021	\$ 914
Investment revenue, net	881	514	631	99	1,006
Transfers from affiliated organizations and others	990	993	881	964	858
Grants	(1,232)	(2,319)	(2,645)	(2,380)	(2,062)
Net income (loss)	371	(731)	(1,612)	(1,752)	(210)

Business model IDA



Úvěrová činnost IDA podle regionů (mil. USD)



Regions:

AFR Africa

LCR Latin America and the Caribbean

EAP East Asia and Pacific

MNA Middle East and North Africa

ECA Europe and Central Asia

SAR South Asia

Největší klienti IDA (mil. USD)



**SLEZSKÁ
UNIVERZITA**
OBCHODNĚ PODNIKATELSKÁ
FAKULTA V KARVINĚ

Member	Loans	FY16% of total	FY15% of total	Member	Grants	FY16% of total	FY15 % of total
Ethiopia	\$ 1,862	13	9	D.R. Congo	\$ 257	20	13
Vietnam	1,670	12	5	Afghanistan	250	20	1
Bangladesh	1,557	11	12	Mozambique	157	12	8
Pakistan	1,460	10	8	Niger	93	7	4
Nigeria	1,075	7	6	Burundi	65	5	3
India	1,025	7	11	Chad	50	4	4
Tanzania	864	6	6	Sierra Leone	50	4	6
Kenya	646	4	7	South Sudan	40	3	-
Sri Lanka	412	3	1	Burkina Faso	35	3	8
Myanmar	400	3	4	Malawi	32	3	4
Other	3,427	24	31	Other	244	19	49
Total	\$14,398	100	100	Total	\$1,273	100	100

Mezinárodní finanční korporace



**SLEZSKÁ
UNIVERZITA**
OBCHODNĚ PODNIKATELSKÁ
FAKULTA V KARVINĚ

- Vznik v roce 1956 s cílem realizovat mezinárodní pomoc soukromému sektoru v zaostalých a rozvíjejících se regionech
- 184 členů (nutné členství v IBRD)
- Splacený kapitál přes 2,45 mld. USD
 - Podíl Česka 8,913 mil. USD (0,38 %)
- Prezidentem IFC je prezident SB, za chod IFC zodpovědný výkonný viceprezident
 - Současný výkonný viceprezident: Philippe Le Houérou
- IFC = největší světový zdroj finančních prostředků na podporu soukromého sektoru

Charakteristika produktů IFC



SLEZSKÁ
UNIVERZITA
OBCHODNĚ PODNIKATELSKÁ
FAKULTA V KARVINĚ

- Široké spektrum produktů
 - Dlouhodobé úvěry ve světových i lokálních měnách
 - Investice do kapitálu firem
 - Kvazikapitálové investice (podřízený dluh, prioritní akcie)
 - Syndikované úvěry
 - Nástroje risk managementu
- Účast IFC na projektu omezena na max. 25 % celkových nákladů (výjimečně 35 %), při rozšíření úspěšně fungujících projektů až 50 %
- Doposud IFC poskytla 68,5 mld. USD pomoci (plus syndikované úvěry 8 mld. USD), v roce 2016 provedla 344 operací v 78 zemích za 11,11 mld. USD + 7,7 mld. USD mobilizovaných zdrojů

Finanční ukazatele IFC



**SLEZSKÁ
UNIVERZITA**
OBCHODNĚ PODNIKATELSKÁ
FAKULTA V KARVÍNĚ

FINANCIAL HIGHLIGHTS

Dollars in millions, for the year ended June 30*	2016	2015	2014	2013	2012
Net income (loss) attributable to IFC	(33)	445	1,483	1,018	1,328
Grants to IDA	330	340	251	340	330
Income before grants to IDA	296	749	1,739	1,350	1,658
Total assets	90,434	87,548	84,130	77,525	75,761
Loans, equity investments and debt securities, net	37,356	37,578	38,176	34,677	31,438
Estimated fair value of equity investments	13,664	14,834	14,890	13,309	11,977

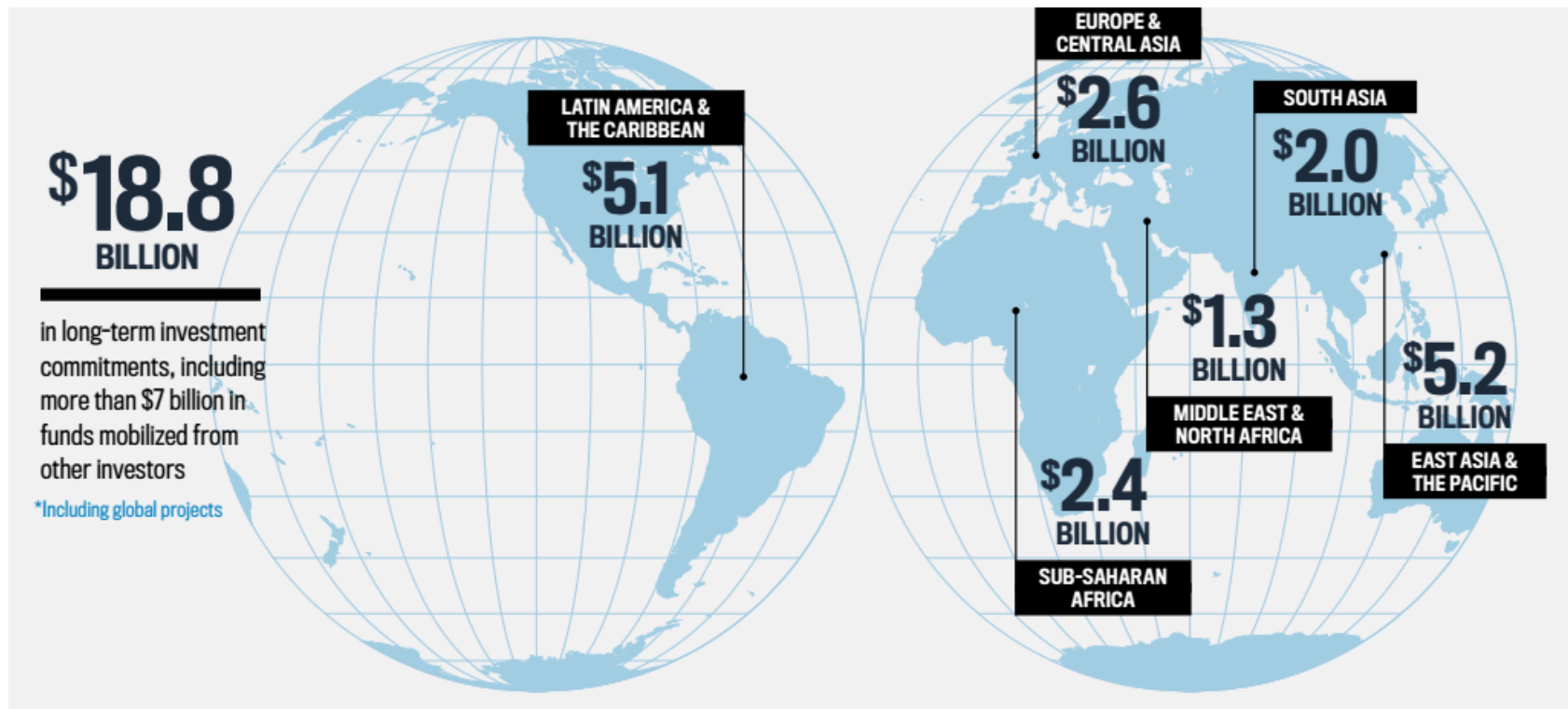
KEY RATIOS

Return on average assets (GAAP basis)	0.00%	0.50%	1.8%	1.3%	1.8%
Return on average capital (GAAP basis)	-0.10%	1.80%	6.4%	4.8%	6.5%
Cash and liquid investments as a percentage of next three years' estimated net cash requirements	85%	81%	78%	77%	77%
Debt-to-equity ratio	2.8:1	2.6:1	2.7:1	2.6:1	2.7:1
Total resources required (\$ billions)	19.2	19.2	18.0	16.8	15.5
Total resources available (\$ billions)	22.5	22.6	21.6	20.5	19.2
Total reserve against losses on loans to total disbursed loan portfolio	7.4%	7.5%	6.9%	7.2%	6.6%

Aktivity IFC v roce 2016 dle regionů



**SLEZSKÁ
UNIVERZITA**
OBCHODNĚ PODNIKATELSKÁ
FAKULTA V KARVINĚ



Investiční portfolio IFC



**SLEZSKÁ
UNIVERZITA**
OBCHODNĚ PODNIKATELSKÁ
FAKULTA V KARVINĚ

FY16 LONG-TERM COMMITMENTS

Dollar amounts in millions, for IFC's own account as of June 30, 2016

Total	\$ 11,117	100%	
BY INDUSTRY			
Financial Markets	\$ 4,474	40.24%	
Infrastructure	\$ 1,813	16.31%	
Agribusiness & Forestry	\$ 1,062	9.55%	
Consumer & Social Services	\$ 1,046	9.41%	
Manufacturing	\$ 824	7.41%	
Oil, Gas & Mining	\$ 824	7.41%	
Telecommunications & Information Technology	\$ 541	4.86%	
Funds	\$ 534	4.80%	

BY REGION*

Latin America and the Caribbean	\$ 2,688	24.18%	
East Asia and the Pacific	\$ 2,307	20.75%	
Europe and Central Asia	\$ 2,131	19.17%	
South Asia	\$ 1,428	12.85%	
Sub-Saharan Africa	\$ 1,398	12.58%	
Middle East and North Africa	\$ 955	8.59%	
Global	\$ 210	1.89%	

* Some amounts include regional shares of investments that are officially classified as global projects.

BY PRODUCT

Loans ¹	\$ 8,097	72.83%	
Equity ²	\$ 2,595	23.34%	
Guarantees	\$ 378	3.40%	
Risk-management products	\$ 48	0.43%	

FY16 COMMITTED PORTFOLIO

Dollar amounts in millions, for IFC's own account as of June 30, 2016

Total	\$51,994	100%	
BY INDUSTRY			
Financial Markets	\$ 16,125	31%	
Infrastructure	\$ 10,525	20%	
Manufacturing	\$ 5,398	10%	
Consumer & Social Services	\$ 4,408	8%	
Funds	\$ 4,319	8%	
Agribusiness & Forestry	\$ 3,411	7%	
Trade Finance	\$ 3,013	6%	
Oil, Gas & Mining	\$ 2,780	5%	
Telecommunications & Information Technology	\$ 2,014	4%	

BY REGION*

Latin America and the Caribbean	\$ 11,829	23%	
Europe and Central Asia	\$ 9,261	18%	
Sub-Saharan Africa	\$ 8,329	16%	
East Asia and the Pacific	\$ 8,003	15%	
South Asia	\$ 6,557	13%	
Middle East and North Africa	\$ 5,963	11%	
World	\$ 2,050	4%	

Agentura pro mnohostranné investiční záruky



SLEZSKÁ
UNIVERZITA
OBCHODNĚ PODNIKATELSKÁ
FAKULTA V KARVINĚ

- Vznik v roce 1988 s cílem nalézt mechanismus, který by na jedné straně poskytl investorům stabilitu a záruky proti nekomerčním rizikům a na druhé straně hostitelským zemím ubezpečení, že PZI představují optimální prostředek pro zajištění budoucího ekonomického rozvoje
- 181 členů (nutné členství v IBRD)
- Kapitál 1,954 mld. USD
- Prezidentem IFC je prezident SB, za chod MIGA zodpovědný výkonný viceprezident
 - Současná výkonná viceprezidentka: Keiko Honda

Charakteristika produktů MIGA



**SLEZSKÁ
UNIVERZITA**
OBCHODNĚ PODNIKATELSKÁ
FAKULTA V KARVINĚ

- Záruky na neobchodní rizika včetně vyvlastnění nebo válek či občanských nepokojů až na 20 let
 - Riziko omezení finančních transferů
 - Riziko znárodnění či vyvlastnění
 - Riziko války a občanských nepokojů
 - Porušení smlouvy ze strany hostitelské vlády
- Do svých operací MIGA začleňuje další instituce
 - Pojišťovny, vládní agentury, mezinárodní organizace
- Od založení vydala MIGA 945 záruk pro projekty ve 100 zemích, objem záruk přesáhl 20,9 mld. USD a objem jimi podpořených PZI 70 mld. USD

Finanční ukazatele MIGA



**SLEZSKÁ
UNIVERZITA**
OBCHODNĚ PODNIKATELSKÁ
FAKULTA V KARVINĚ

FINANCIAL HIGHLIGHTS

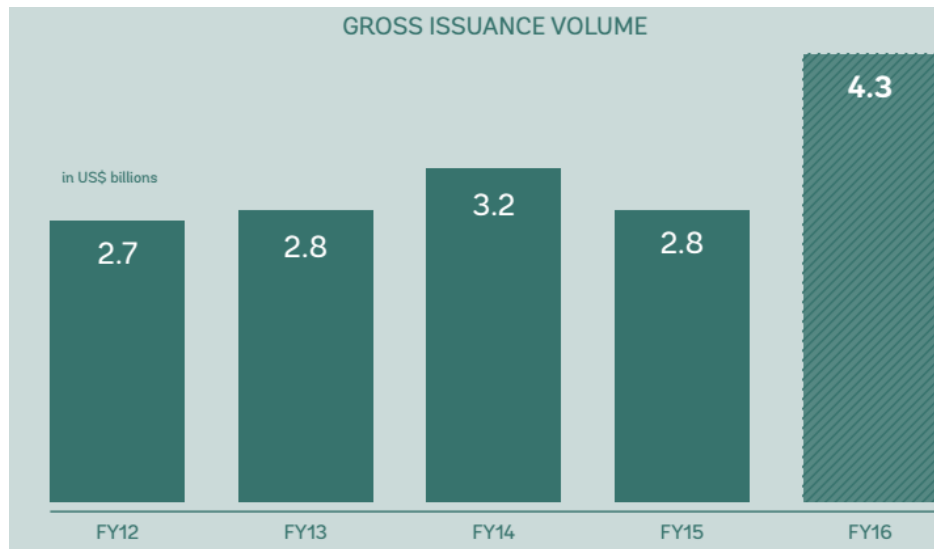
in \$ millions	FY2012	FY2013	FY2014	FY2015	FY2016
Income					
Gross Premium Income	89.2	97.2	115.6	128.1	139.8
Net Premium Income ^{*(1)}	61.7	66.3	72.5	79.0	86.4
Investment Income	36.9	33.6	53.4	24.1	22.9
Administrative Expenses ^{*(2)}	43.9	47.1	45.6	44.9	48.1
Operating Income ^{*(3)}	17.8	19.2	26.9	34.1	38.3
Administrative Expenses/ Net Premium Income Ratio	71%	71%	63%	57%	56%

in \$ millions	FY 2012	FY 2013	FY 2014	FY 2015	FY 2016
Total Economic Capital (EC)*	508	572	620	705	663
Shareholder's Equity	905	911	974	971	989
Operating Capital	1,125	1,178	1,262	1,312	1,329
Portfolio Gross Exposure	10,346	10,758	12,409	12,538	14,187
Gross Exposure/Operating Capital Ratio	9.2	9.1	9.8	9.6	10.7

Činnost MIGA



**SLEZSKÁ
UNIVERZITA**
OBCHODNĚ PODNIKATELSKÁ
FAKULTA V KARVINĚ



Skupina Světové banky

- Projekty IBRD
 - Půjčka na strukturální přizpůsobení (1991)
 - Úvěr pro energetiku a životní prostředí (1992) – odsíření severočeských tepelných elektráren
 - Úvěr na telekomunikace (1993)
- Technická asistence IBRD
 - Analýza nebankovních finančních trhů
 - Analýza corporate governance
 - Zpracování národního ekonomického memoranda
 - Analýza výdajové stránky veřejných rozpočtů
 - Reforma penzijního a sociálního systému

Projekty Světové banky v Česku (do 31/08/2003, mil. USD)



**SLEZSKÁ
UNIVERZITA**
OBCHODNĚ PODNIKATELSKÁ
FAKULTA V KARVINĚ

<i>projekt č.</i>	<i>projekt</i>	<i>schváleno</i>	<i>ukončeno</i>	<i>objem</i>
	<i>Energy Efficiency and Renewables Umbrella Project (Prototype Carbon Fund)</i>	v jednání		
	<i>Rožmitál District Heating Project (Prototype Carbon Fund)</i>	v jednání		
	<i>Thomayer Energy Efficiency Project (Prototype Carbon Fund)</i>	v jednání		
<i>P070248</i>	<i>Fiscal Risk Management Capacity Building (IDF)</i>	04.12.1999	06.12.2001	0,349
<i>P045572</i>	<i>GHG – Kyjov Waste Heat Utilization (GEF)</i>	27.08.1998	31.03.2001	5,80
<i>P008376</i>	<i>Biodiversity Enabling Activity (GEF)</i>	05.03.1998	30.09.2000	0,10
<i>P008377</i>	<i>Ozone Depleting Substances Phaseout (GEF)</i>	23.08.1994	31.03.1998	2,45
<i>P008376</i>	<i>Biodiversity (GEF)</i>	19.10.1993	30.06.1998	2,00
<i>P008378</i>	<i>Telecommunications</i>	09.09.1993	30.06.1998	80,00
<i>P008381</i>	<i>Power and Environment Improvement</i>	26.05.1992	30.06.1999	246,00
<i>P008386</i>	<i>Structural Adjustment Loan I</i>	26.06.1991	30.06.1993	300,00

IFC v Česku (1)

- Investice IFC
 - Do června 2003 investovala IFC v Česku přes 399 mil. USD a dalších 250 mil. USD společně s partnery
 - Aktivní činnost v sektoru stavebních hmot, finančním sektoru a hutnictví
 - Nová Huť – podnik s nejvyšší angažovaností IFC
- Technická asistence IFC
 - Sekuritizace aktiv
 - Příliv přímých zahraničních investic
 - Restrukturalizace textilního průmyslu
 - Strategie IFC
 - Zavádění nových finančních produktů
 - Privatizace infrastrukturních odvětví
 - Restrukturalizace průmyslu v méně rozvinutých regionech

IFC v Česku (2)



**SLEZSKÁ
UNIVERZITA**
OBCHODNĚ PODNIKATELSKÁ
FAKULTA V KARVÍNĚ

<i>projekt (firma)</i>	<i>schvále no</i>	<i>celkové náklady</i>	<i>podíl IFC</i>	<i>účel projektu</i>
<i>Konsolidační Banka</i>	01-2001	50,0	22,5	podpora prodeje balíku klasifikovaných úvěrů
<i>CSOB</i>	07-1998	1 200,0	75,0	podpora privatizace banky
<i>Nova Hut'</i>	06-1998	12,0	12,0	pohotovostní úvěr na provozní zdroje pro kontilití
<i>DCR Czech Rating</i>	04-1998	0,5	0,1	založení první české ratingové agentury se zahraniční účastí
<i>Nova Hut'</i>	04-1997	650,0	75,0	komplexní modernizace a restrukturalizace výrobního provozu
<i>Kladno</i>	07-1996	401,0	60,0	modernizace městského energetického centra
<i>Plzeňský Prazdroj</i>	06-1995	171,5	43,2	dostavba a modernizace
<i>Cembrit Bohemia (dříve Beronit)</i>	01-1995	14,9	4,1	modernizace provozu a zavedení nejmodernější výrobní technologie
<i>Cembrit Moravia (dříve EZA Šumperk)</i>	06-1994 03-1993	18,2 0,5	4,7 0,5	modernizace provozu a zavedení nejmodernější výrobní technologie
<i>Autokola</i>	11-1993	63,0	15,8	rozšíření výroby
<i>MAFRA</i>	09-1993	39,2	14,2	rozšíření a modernizace provozu
<i>Vetropack Moravia Glass</i>	07-1992	48,0	19,7	rozšíření a modernizace provozu
<i>Českomoravský Cement (MOKRA)</i>	04-1992	127,0	17,8	privatizace a následná modernizace výroby se zlepšením dopadu na životní prostředí
<i>OB Sogelease</i>	04-1992	2,9	0,6	založení leasingové společnosti
<i>OB Heller</i>	03-1992	1,1	0,2	založení druhé factoringové společnosti v zemi
<i>CS Cabot</i>	03-1992	87,1	20,3	založení joint-venture společnosti
<i>Živnostenská Banka</i>	01-1992	50,0	6,5	privatizace banky – první privatizace v postkomunistických zemích, první operace IFC v ČSFR



**SLEZSKÁ
UNIVERZITA**
OBCHODNĚ PODNIKATELSKÁ
FAKULTA V KARVINĚ

 ***KONEC PŘEDNÁŠKY*** 

DĚKUJI ZA POZORNOST

