

EKONOMIKA OBCHODU



**SILESIAN
UNIVERSITY**
SCHOOL OF BUSINESS
ADMINISTRATION IN KARVINA

Ing. Radka Bauerová, Ph.D.

Seminář č. 1

21., 22. a 23. 9. 2021

CÍLE SEMINÁŘE



SLEZSKÁ
UNIVERZITA
OBCHODNĚ PODNIKATELSKÁ
FAKULTA V KARVINĚ

1. Seznámení se s požadavky na absolvování předmětu
2. Získání informací k vyhotovení seminární práce - požadavky, struktura, termíny odevzdání, formální úprava



ZÁKLADNÍ INFORMACE



SLEZSKÁ
UNIVERZITA
OBCHODNĚ PODNIKATELSKÁ
FAKULTA V KARVINĚ

Vyučující seminářů:

Ing. Radka Bauerová, Ph.D.

Kancelář:

B 301

E-mail:

bauerova@opf.slu.cz

Konzultační hodiny:

úterý 11:25 – 12:10

čtvrtek 13:05 – 14:40 (v těchto dnech se
čtvrteční konzultační hodiny nekonají:

30.9., 28.10. a 25.11. – je možno domluvit KH
individuálně)

Konzultační hodiny mohou po předchozí domluvě (e-mail, chat v Teamsech)
proběhnout také prostřednictvím MS Teams – tým „Bauerová – konzultace“

Kód pro přihlášení do týmu na konzultace: **ppfm7ar**



Jaký bude obsah seminářů?

Diskuze k případovým studiím a vypracovaným úkolům. Procvičování znalostí z přednášek pomocí testových cvičení. Prezentování zpracovaných seminárních prací s následnou diskuzí.

INFORMACE K HODNOCENÍ V PŘEDMĚTU



SLEZSKÁ
UNIVERZITA
OBCHODNĚ PODNIKATELSKÁ
FAKULTA V KARVINĚ

Účast na seminářích: minimálně 60 % (je potřeba se zúčastnit 8 seminářů z 13!), možnost získání bodů za zpracované a oddiskutované případové studie a úkoly.

HODNOCNÍ: až 16 BODŮ

Zpracování úkolů z přednášky.

HODNOCNÍ: až 4 BODY

Zpracování a prezentace seminární práce, závěrečná diskuze.

HODNOCNÍ: 20 BODŮ

Písemná zkouška: testové otázky a příklady, otevřené otázky (probraná látka z přednášek a doporučené literatury).

HODNOCENÍ: 60 BODŮ

Celkově možnost získat 100 bodů, pro úspěšné absolvování předmětu nutno získat minimálně 60 bodů.



POVINNÁ A DOPORUČENÁ LITERATURA + DALŠÍ ZDROJE VYUŽITELNÉ PŘI STUDIU



SLEZSKÁ
UNIVERZITA
OBCHODNĚ PODNIKATELSKÁ
FAKULTA V KARVINĚ

- STARZYCZNÁ, H. a R. BAUEROVÁ. *Ekonomika obchodu*. Karviná: SU OPF, 2021.
- STARZYCZNÁ, H. *Ekonomika obchodu*. Karviná: SU OPF, 2013.
- STARZYCZNÁ, H., STEINER, J. *Maloobchod v českých zemích v proměnách let 1918-2000*. Karviná: SU OPF, 2000.
- Aktuální data k obchodu www.socr.cz, www.retailnews.cz
- Měsíčník **Zboží a prodej**



SEMINÁRNÍ PRÁCE

Témata SP: Maloobchodní jednotka - jakýkoliv sortiment (*potravinářský/nepotravinářský*), vlastní projekt maloobchodní jednotky, projekt e-shopu, maloobchodní firma XY a její postavení na trhu, velkoobchodní firma XY a její postavení na trhu


Tým: 3 studenti

Odevzdání: elektronicky v PDF do IS → odevzdávárna „Seminární práce“ – nachází se v interaktivní osnově od 9. výukového týdne. SP odevzdává pouze jeden člen z týmu!

Požadavky: formální úprava a struktura práce je upřesněna v dokumentu umístěném v IS v interaktivní osnově v prvním výukovém týdnu

Termín odevzdání: nejpozději tři dny před tím než půjdete na zkoušku

Na posledních dvou seminářích se bude konat závěrečná prezentace SP a **diskuze** v semináři.



Za neodevzdání SP ve stanoveném termínu bez vážného důvodu a omluvy: **sankce - 5 bodů.**

OBSAH SEMINÁRNÍ PRÁCE

Téma: maloobchodní jednotka



SLEZSKÁ
UNIVERZITA

Úvod

Uvést teoretické poznatky o maloobchodu a jeho významu (nezapomenout uvést citace u sekundárních zdrojů), definovat cíl práce (*Cílem práce je provést srovnání teoretických poznatků z oblasti obchodu s praxí v maloobchodní prodejně <název prodejny>.*), okomentovat, proč jste si vybrali zvolené téma/maloobchod, stručné představení obsahu kapitol.

1 Představení firmy

Popsat vznik firmy, historii, počet zaměstnanců, značku, uvést zdali se jedná o nezávislého maloobchodníka, nebo kooperaci v rámci integrace (uvést typ integrace), organizační strukturu.... (nezapomeňte vždy uvést zdroj informací).

2 Exteriér prodejny

- 2.1 Architektonické řešení a umístění
- 2.2 Vstupní prostory
- 2.3 Výkladní skříně (pokud jsou)
- 2.4 Parkovací plochy a servisní zařízení





EXTERIÉR PRODEJNY



OBSAH SEMINÁRNÍ PRÁCE

3 Interiér prodejny

3.1 Dispoziční řešení (zakreslit a vysvětlit slovně)

3.2 Vnitřní design (nákupní atmosféra, osvětlení, barvy, hudba, hluk, obchodní zařízení - spojit obchodně-provozní věci s poznatky z marketingu)

4 Zboží

4.1 Zboží jako obchodní sortiment a technologická skupina

4.2 Zboží a způsoby prezentace



Závěr

Vyhodnocení srovnání teorie s praxí, vlastní názor, jestli je v praxi řešeno něco lépe a co by se dalo převzít do teorie, uvést návrhy a doporučení na změny v interiéru, exteriéru, úpravě kategorií zboží, dispozičního řešení, či způsobu prezentace zboží.

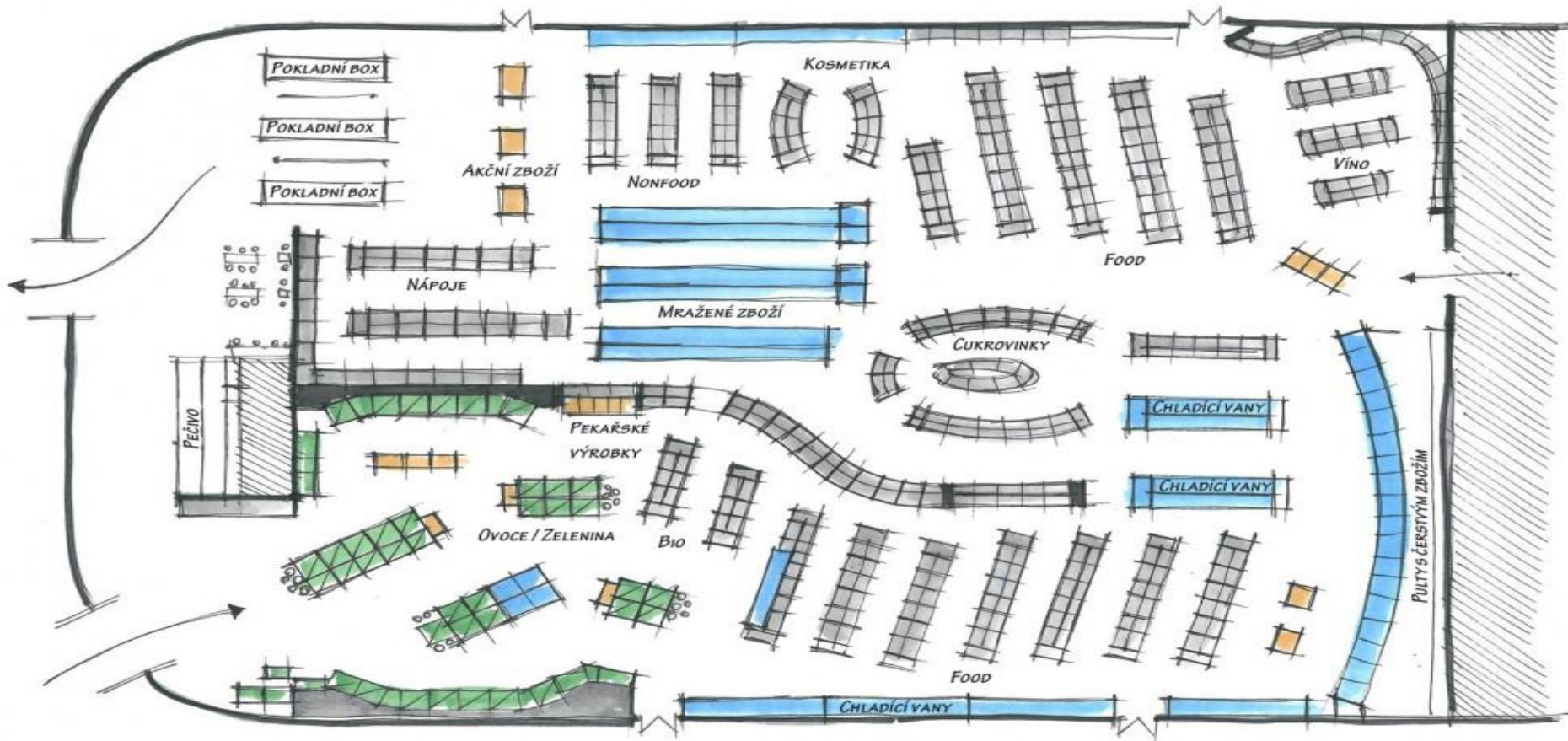
Seznam použitých pramenů a literatury

Přílohy (dispoziční řešení – pouze v případě, že je jiné než v podkapitole věnující se interiéru prodejny)

INTERIÉR PRODEJNY – PŘÍKLAD DISPOZIČNÍHO ŘEŠENÍ



SLEZSKÁ
UNIVERZITA



OBSAH SEMINÁRNÍ PRÁCE

Téma: vlastní projekt maloobchodní jednotky

Úvod

Uvést teoretické poznatky o maloobchodu a jeho významu (nezapomenout uvést citace u sekundárních zdrojů), definovat cíl práce, okomentovat, proč jste si vybrali zvolené téma, stručné představení obsahu kapitol.

1 Představení fiktivní firmy

Popsat fiktivní firmu, počet zaměstnanců, které budete potřebovat, vymyslet značku, uvést zdali byste byli nezávislým maloobchodníkem, nebo byste kooperovali v rámci integrace (uvést typ integrace) a odůvodnit výběr, popsat vhodnou organizační strukturu....

2 Exteriér prodejny (jedná se o fiktivní firmu, takže jak byste si představovali exteriér)

- 2.1 Architektonické řešení a umístění
- 2.2 Vstupní prostory
- 2.3 Výkladní skříně (pokud jsou)
- 2.4 Parkovací plochy a servisní zařízení



OBSAH SEMINÁRNÍ PRÁCE

Téma: vlastní projekt maloobchodní jednotky



SLEZSKÁ
UNIVERZITA

3 Interiér prodejny (jedná se o fiktivní firmu, takže jak byste si představovali interiér)

3.1 Dispoziční řešení (zakreslit a vysvětlit slovně)

3.2 Vnitřní design (nákupní atmosféra, osvětlení, barvy, hudba, hluk, obchodní zařízení - spojit obchodně-provozní věci s poznatky z marketingu)

4 Zboží (jedná se o fiktivní firmu, takže jaké zboží byste prodávali, jaký by byl způsob prezentace a proč)

4.1 Zboží jako obchodní sortiment a technologická skupina

4.2 Zboží a způsoby prezentace

Závěr

Shrnout na základě jakých teoretických východisek jste navrhovali jednotlivé části. Vyhodnotit možnosti realizace projektu v praxi. Jaká konkrétní rizika byste museli vzít v úvahu při realizaci projektu a proč? Uvést návrhy a doporučení pro realizaci zamýšleného projektu.

Seznam použitých pramenů a literatury

Přílohy (disp. řešení v případě, že je jiné než v podkapitole věnující se interiéru prodejny)

OBSAH SEMINÁRNÍ PRÁCE

Téma: projekt e-shopu



SLEZSKÁ
UNIVERZITA

Úvod

Uvést teoretické poznatky o maloobchodu a jeho významu (nezapomenout uvést citace u sekundárních zdrojů), definovat cíl práce, okomentovat, proč jste si vybrali zvolené téma/e-shop, stručné představení obsahu kapitol.

1 Představení e-shopu

Popsat vznik e-shopu, historii, počet zaměstnanců, značku, uvést zdali se jedná o nezávislého maloobchodníka, nebo kooperaci v rámci integrace (uvést typ integrace), organizační strukturu.... (nezapomeňte vždy uvést zdroj informací).

2 Nabídka sortimentu

2.1 Zboží jako obchodní sortiment a technologická skupina

3 Procesy

3.1 Popsat způsob a podmínky prodeje, kontaktování

3.2 Platební podmínky

3.3 Podmínky dodání



OBSAH SEMINÁRNÍ PRÁCE

Téma: projekt e-shopu

4 Design webové stránky

- 4.1 Popsat všechny prvky současného designu webové stránky + připojit obrázek úvodní webové stránky e-shopu
- 4.2 Vyhodnotit design webové stránky s použitím relevantních literárních zdrojů a rozhodnout zdali vychází z předpokládaných požadavků uživatelů (zákazníci) a je jim přizpůsoben (zaměřte se například na použité barvy, rozložení prvků na stránce, fonty textu, obrázky...)

Závěr

Vyhodnocení srovnání teorie s praxí, vlastní názor, jestli je v praxi řešeno něco lépe a co by se dalo převzít do teorie, uvést návrhy a doporučení na změny v sortimentu, procesech, či designu webové stránky.

Seznam použitých pramenů a literatury

Přílohy (pokud jsou potřebné)



OBSAH SEMINÁRNÍ PRÁCE

Téma: firma XY a její postavení na trhu

Další možná témata: **Maloobchodní firma XY a její postavení na trhu**
 Velkoobchodní firmy XY a její postavení na trhu

Pokud si vyberete jedno z těchto témat, tak jej zpracujte takto:

Úvod

- 1 Představení firmy**
- 2 Strategie**
- 3 Obchodní sortiment**
- 4 Typy prodejen (téma maloobchodní firmy) nebo typy skladů (téma velkoobchodní firmy)**
- 5 Zajímavosti**

Závěr

Seznam použitých pramenů a literatury

Přílohy (například dispoziční řešení)



DŮLEŽITÉ TERMÍNY VZTAHUJÍCÍ SE K SEMINÁRNÍ PRÁCI



SLEZSKÁ
UNIVERZITA
OBCHODNĚ PODNIKATELSKÁ
FAKULTA V KARVINĚ

Termín nahlášení týmů
a vybraných témat:

Termín odevzdání SP:

Termín obhajoby SP:

e-mailem, nebo na semináři do 29. října

**elektronicky nejpozději 3 dny před tím,
než půjdete na zkoušku vložení do
příslušné odevzdávárny v IS**

16. 12. a 23. 12.



ÚKOLY NA PŘÍŠTÍ SEMINÁŘ




SLEZSKÁ
UNIVERZITA
OBCHODNĚ PODNIKATELSKÁ
FAKULTA V KARVINĚ

V IS, ve složce „**Materiály na další seminář**“, mohou být po semináři připraveny materiály k prostudování na příští seminář – vždy bude specifikováno na semináři, zdali je na další seminář úkol.

Student je **povinen do seminářů chodit připraven (mít prostudovanou problematiku z přednášky, vypracovaný DÚ – pokud bude zadán).**

Na příští seminář si připravte následující:

1. Vyhledat na internetu současné trendy v maloobchodě v České republice (stačí cca 1-2 trendy)
2. Vyhledat na internetu současné trendy v maloobchodě v zahraničí (stačí cca 1-2 trendy)
3. Z přednášky si zopakovat fáze vývoje trhu, funkce obchodu, druh obchodu



TEN POCIT, KDYŽ VE 3 RÁNO
KONEČNĚ DOKONČÍŠ ÚKOL.



Děkuji za prostudování
a těším se na vás na
příštím semináři

