

# Popis produktu projektu

Bod 3.1 až 3.4 šablony projektu



**SILESIAN  
UNIVERSITY**


SCHOOL OF BUSINESS  
ADMINISTRATION IN KARVINA

**Projektový management**

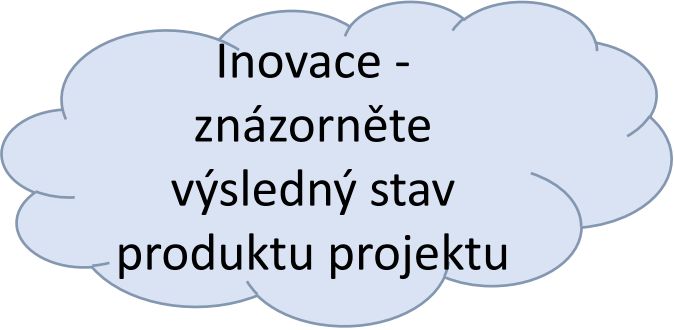
Ing. Lucie Reczková  
reczkova@opf.slu.cz

B205

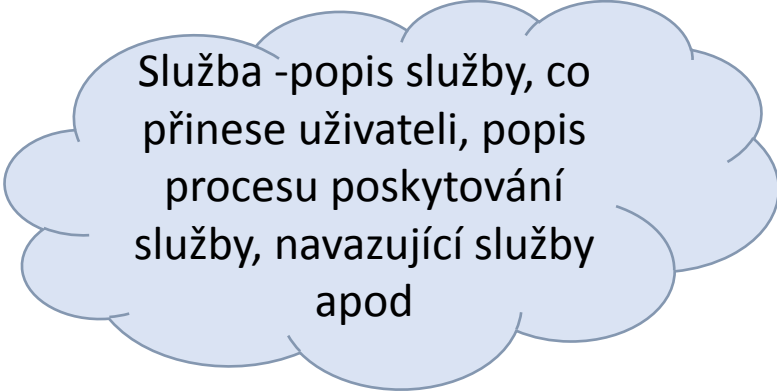


- Kontrola a zpětná vazba práce z minulého/minulých semináře/ů
- S čím potřebujete poradit?
- Váš dnešní úkol – bod 3.1 – 3.4 Popis produktu projektu  
 výstup projektu

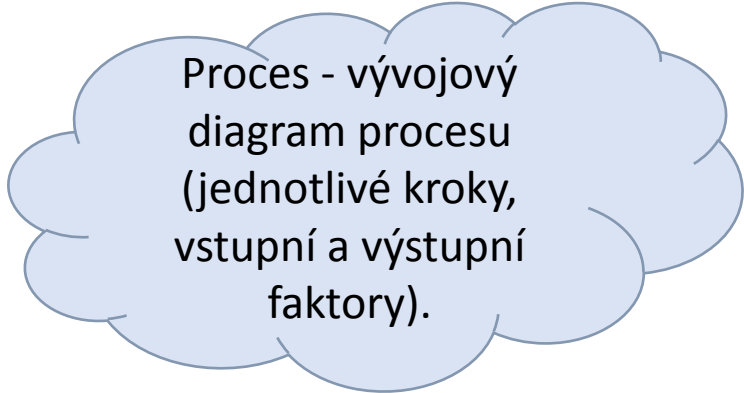
- 3.1. Název produktu projektu: (jedná se např. o finální produkt, službu, inovaci apod.)



Inovace -  
znázorněte  
výsledný stav  
produktu projektu



Služba -popis služby, co  
přinese uživateli, popis  
procesu poskytování  
služby, navazující služby  
apod



Proces - vývojový  
diagram procesu  
(jednotlivé kroky,  
vstupní a výstupní  
faktory).

- 3.2. Účel tohoto produktu projektu – účel, kterého má produkt projektu jako celek dosáhnout a kdo ho bude používat.

Vizuální znázornění  
Vašeho produktu

- 3.3. Složení – seznam hlavních produktů či skupin produktů, které mají být dodány projektem (např. u auta – pneu, vybavení, modelová řada apod. nebo u služeb, se může jednat o doplňkové služby, návazné poradenství atd.)

Grafické znázornění  
rekonstrukce  
místnosti nebo  
zařízená učebna

Vytvořte logo nebo  
upoutávku

Grafické znázornění  
pozdávky na akci –  
leták, plakát, post na  
sociálních sítích

- 3.4. Odvození – zda existují výchozí produkty, z nichž je tento produkt odvozený? Např. existují produkty, které budou projektem modifikovány (již existují) apod.