

Popis produktu projektu

Bod 3.1 až 3.4 šablony projektu




**SILESIAN
UNIVERSITY**

SCHOOL OF BUSINESS
ADMINISTRATION IN KARVINA

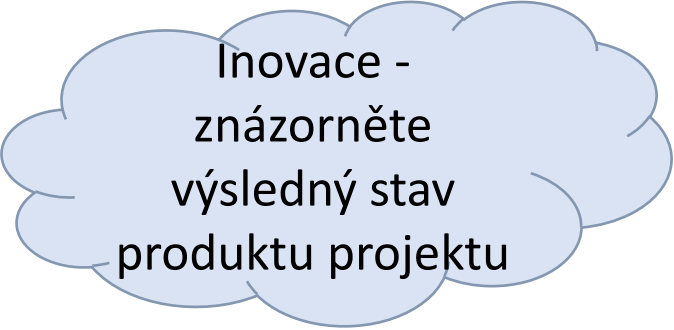
Projektový management

Ing. Lucie Reczková
reczkova@opf.slu.cz

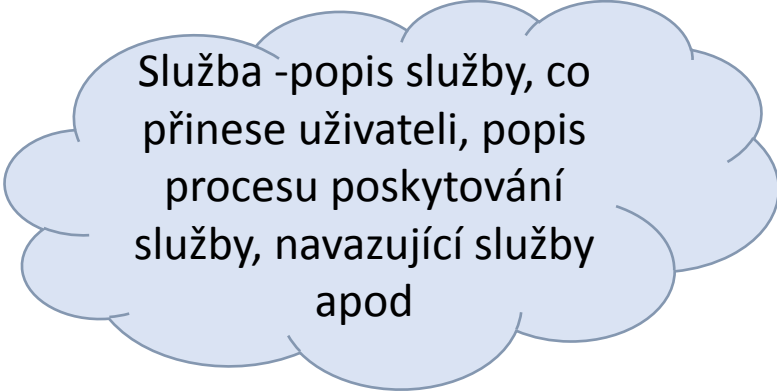
B205

- Kontrola a zpětná vazba práce z minulého/minulých semináře/ů
- S čím potřebujete poradit?
- Váš dnešní úkol – bod 3.1 – 3.4 Popis produktu projektu
 výstup projektu

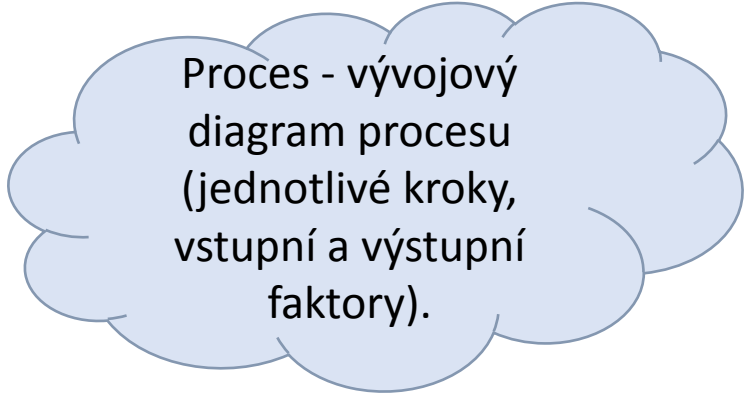
- 3.1. Název produktu projektu: (jedná se např. o finální produkt, službu, inovaci apod.)



Inovace -
znázorněte
výsledný stav
produktu projektu



Služba -popis služby, co
přinese uživateli, popis
procesu poskytování
služby, navazující služby
apod



Proces - vývojový
diagram procesu
(jednotlivé kroky,
vstupní a výstupní
faktory).

- 3.2. Účel tohoto produktu projektu – účel, kterého má produkt projektu jako celek dosáhnout a kdo ho bude používat.

Vizuální znázornění
Vašeho produktu

- 3.3. Složení – seznam hlavních produktů či skupin produktů, které mají být dodány projektem (např. u auta – pneu, vybavení, modelová řada apod. nebo u služeb, se může jednat o doplňkové služby, návazné poradenství atd.)

Grafické znázornění
rekonstrukce
místnosti nebo
zařízená učebna

Vytvořte logo nebo
upoutávku

Grafické znázornění
pozdávky na akci –
leták, plakát, post na
sociálních sítích

- 3.4. Odvození – zda existují výchozí produkty, z nichž je tento produkt odvozený? Např. existují produkty, které budou projektem modifikovány (již existují) apod.