

Strategická analýza interního prostředí

Strategický management
5. přednáška



**SLEZSKÁ
UNIVERZITA**
OBCHODNĚ PODNIKATELSKÁ
FAKULTA V KARVINĚ

Ing. Šárka Zapletalová, Ph.D.
Katedra Podnikové ekonomiky a managementu

Interní prostředí podniku

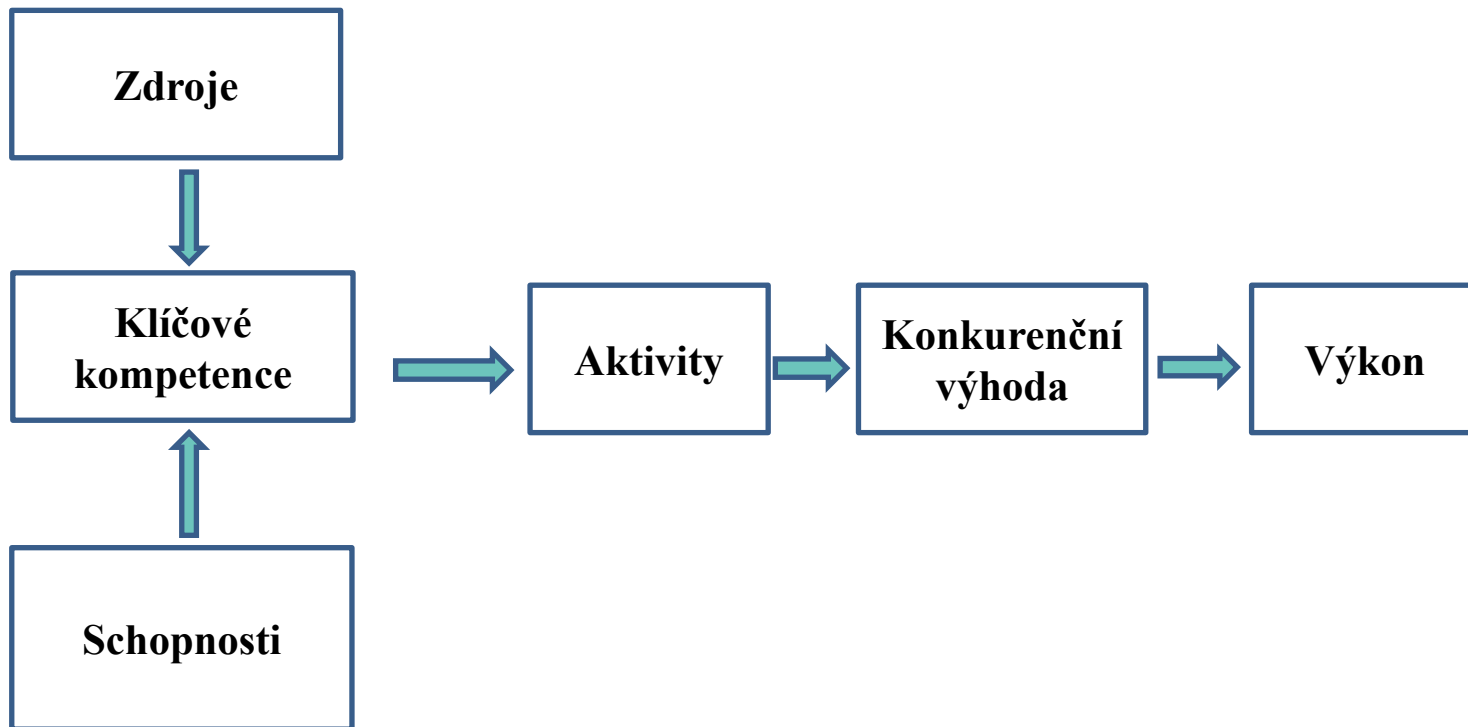


- Interní prostředí podniku, nazývané často jako mikroprostředí, z pohledu podnikatelského prostředí představují podle Kroona (1990, 67) schopnosti podniku, které by měla být zdůrazněny, vyzdviženy.
- Interní prostředí podniku můžeme označit jako organizační úroveň podnikatelského prostředí, jelikož se týká čistě podniku jako organizace.
- Faktory nebo také síly, které ovlivňují realizaci podnikatelských aktivit a směřují do prostředí podniku, můžeme rozdělit do dvou skupin, a to na faktory strategické a faktory organizační. Všechny tyto faktory jsou plně pod kontrolou podniku a zájmových skupin.
- Samozřejmě, že významným a nepomíjitelným faktorem tohoto prostředí je finanční hospodaření podniku a celková ekonomika podniku.
- Ke strategickým faktorům patří především strategie podniku, organizační struktura podniku a konkurenceschopnost podniku.

Prvky interního prostředí podniku



**SLEZSKÁ
UNIVERZITA**
OBCHODNĚ PODNIKATELSKÁ
FAKULTA V KARVINĚ



- **Hmotné zdroje** (viditelné, fyzické atributy)
 - Kapitál
 - Lidé,
 - Budovy, stroje, zařízení...

- **Nehmotné zdroje** (neviditelné, bez fyzických atributů)
 - Podniková kultura
 - Know-how
 - Znalosti
 - Reputace
 - Duševní vlastnictví (patenty, značky, design...)...

Kompetence podniku



**SLEZSKÁ
UNIVERZITA**
OBCHODNĚ PODNIKATELSKÁ
FAKULTA V KARVÍNĚ

- Klíčová kompetence (core competence) je schopnost, aktivum nebo technologie, které přinášejí hodnotu zákazníkům, podporují růst podniku a odlišují podnik od jejich současných i budoucích konkurentů.
- Klíčové kompetence vedou k získání a udržení konkurenční výhody na trhu.
- Klíčovou kompetencí tedy může být něco, co je přínosné pro zákazníky, přičemž zákazníci tento přínos vnímají a oceňují.
- Může to být například unikátní technologie, která dokáže produkt zhotovit v mimořádné kvalitě, nebo mimořádně levně.
- Důležité je, že klíčová kompetence je v jistém smyslu unikátní a z ní pramenící přínosy jsou pro zákazníky odlišitelné od toho, co jim nabízí konkurence.
- Výsledkem vhodně uplatněné klíčové kompetence bude konkurenční výhoda podniku.
- **Požadavky na klíčové kompetence**
 - Relevance a důležitost pro rozhodování zákazníka
 - Obtížná napodobitelnost
 - Možnosti využití ideálně na více trzích

Kompetence podniku a výkonnost



SLEZSKÁ

AKADEMIE
SLEZSKÁ

Company	Core competencies	Application examples
Amazon.com	Superior IT capabilities	Online retailing: largest selection of items online
Apple	Superior marketing and retailing experience Superior industrial design in integration of hardware and software	Creation of innovative and category-defining mobile devices and software services
Coca-Cola	Superior marketing and distribution	Leveraging one of the world's most recognized brands Global availability of products
Honda	Superior engineering of small but powerful and highly reliable internal combustion engines	Motorcycles, cars, sporting boats, snowmobiles, small aircraft

Metody analýzy interního prostředí



- Cílem analýz interního podnikatelského prostředí je nalezení silných stránek (výhod) a slabých stránek (nevýhod) podniku
- Informačními zdroji k analýze interního prostředí podniku je především informační systém podniku, rozbor a hodnocení podnikových aktivit, šetření v podniku aj.

- Analýza hodnototvorného řetězce
- Metoda 7S
- Metoda 6M
- Metoda VRIO
- Model EFQM a Model CAF
- Finanční analýza
- SWOT analýza
- Produktové analytické metody

Analýza hodnototvorného řetězce podle M. Portera

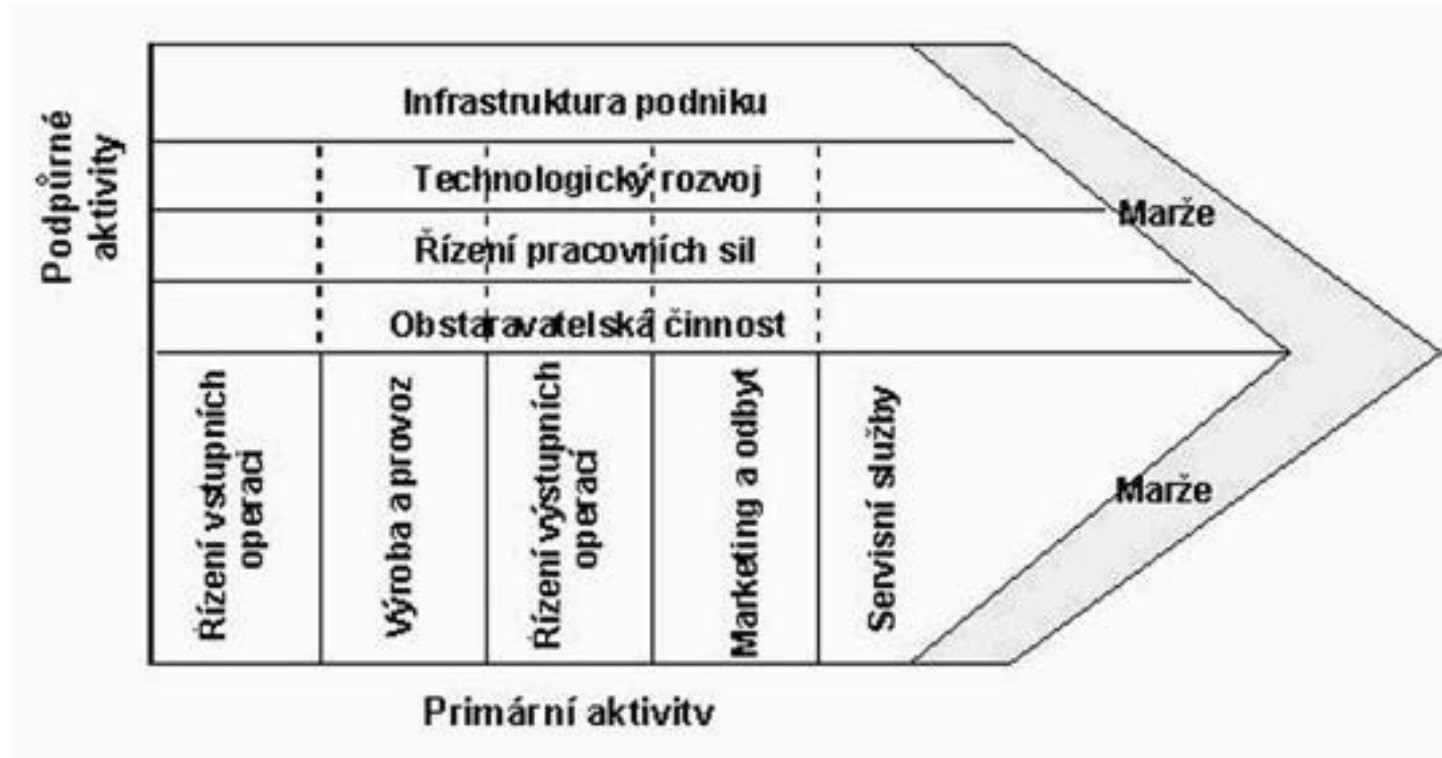


- **Analýza hodnototvorných aktivit podniku** je analýza takových aktivit, které vytvářejí podnikový zisk a mohou se stát specifickou předností podniku – hodnototvorné aktivity.
- Při hodnocení těchto aktivit se podnikové aktivity člení na:
- *hlavní podnikové aktivity*, kam patří všechny aktivity podniku, které vytváří fyzickou podobu produktu (výrobku), podílí se na předání zákazníkovi a zajišťují jeho servis. Jedná se o tyto funkce (aktivity): řízení vstupních operací, výroba a provoz, řízení výstupních operací, marketing a odbyt, servisní služby
- *podpůrné podnikové aktivity*, které zajišťují potřebné vstupy. Jmenovitě se jedná o následující podpůrné aktivity: řízení lidských zdrojů, technologický výzkum a vývoj, nákupní činnost, infrastruktura podniku.
- Při analýze hodnototvorných aktivit podniku se určuje přínos, přidaná hodnota každé podnikové aktivity konkurenčnímu postavení daného podnikatelského subjektu.

Hodnototvorný řetězec M. Portera



**SLEZSKÁ
UNIVERZITA**
OBCHODNĚ PODNIKATELSKÁ
FAKULTA V KARVINĚ

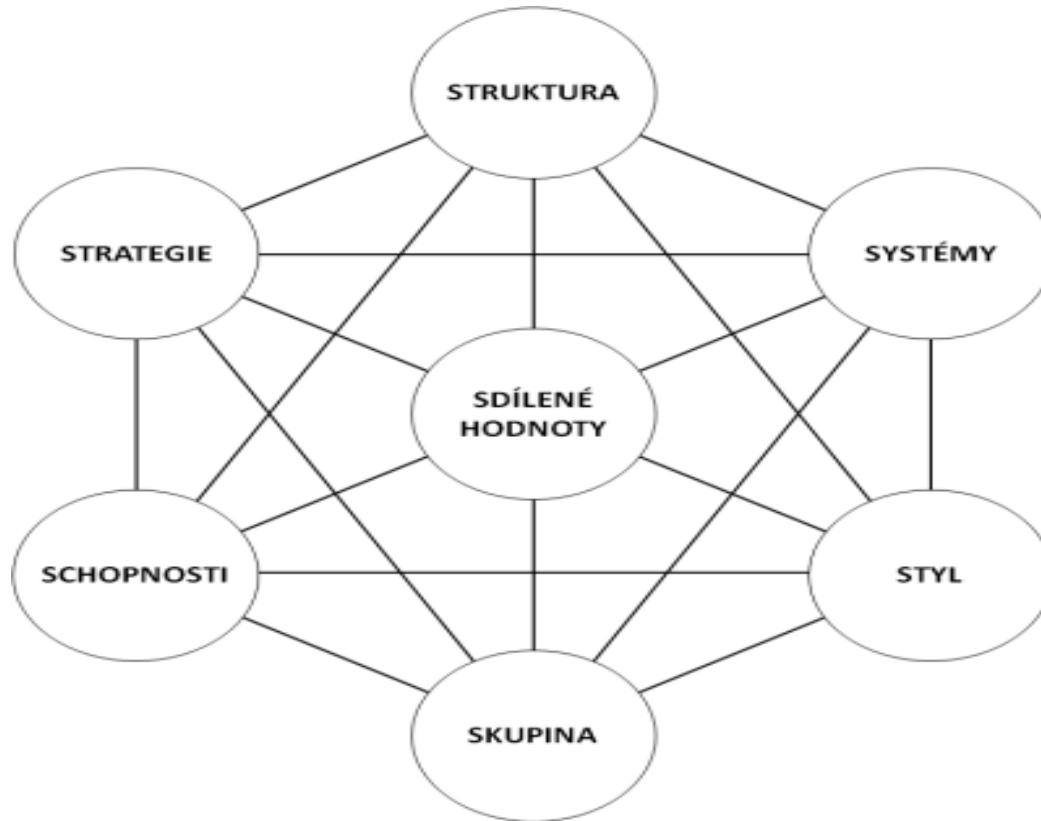


Metoda 7S



- Metoda 7S dává jednotlivé faktory interního prostředí do souvislostí a jednotlivé faktory spojovat s ostatními do jednoho celku, kde každý faktor má určitý vliv na některé další:
 - analýza dosavadní **strategie podniku** (Strategy);
 - analýza **struktury podniku** (Structure);
 - analýza **systemu řízení** (Systems);
 - analýza **stylu vedení, styl manažerské práce** (Style);
 - analýza **sdílených hodnot** (Shared Values);
 - analýza **dovedností** (Skills);
 - analýza **zaměstnanců** (Staff).
- Faktory můžeme rozdělit na měkké a tvrdé. Mezi **tvrdé S faktory** patří struktura, strategie podniku a systémy řízení. Mezi **měkké S faktory** patří zaměstnanci, styl manažerské práce, schopnosti a sdílené hodnoty.
- Je potřeba najít jednotlivé vazby a určit, o jaké faktory a vlivy se jedná, následně je pak podle potřeby pozměnit.

Metoda 7S



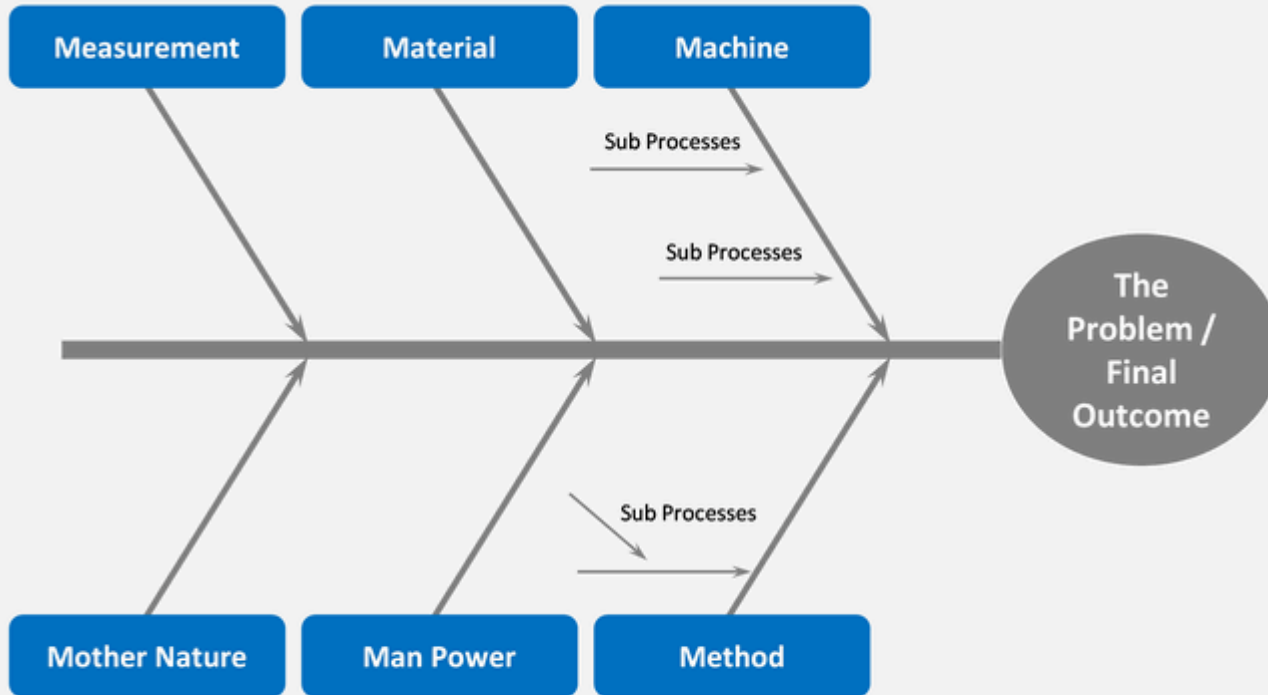
Metoda 7S



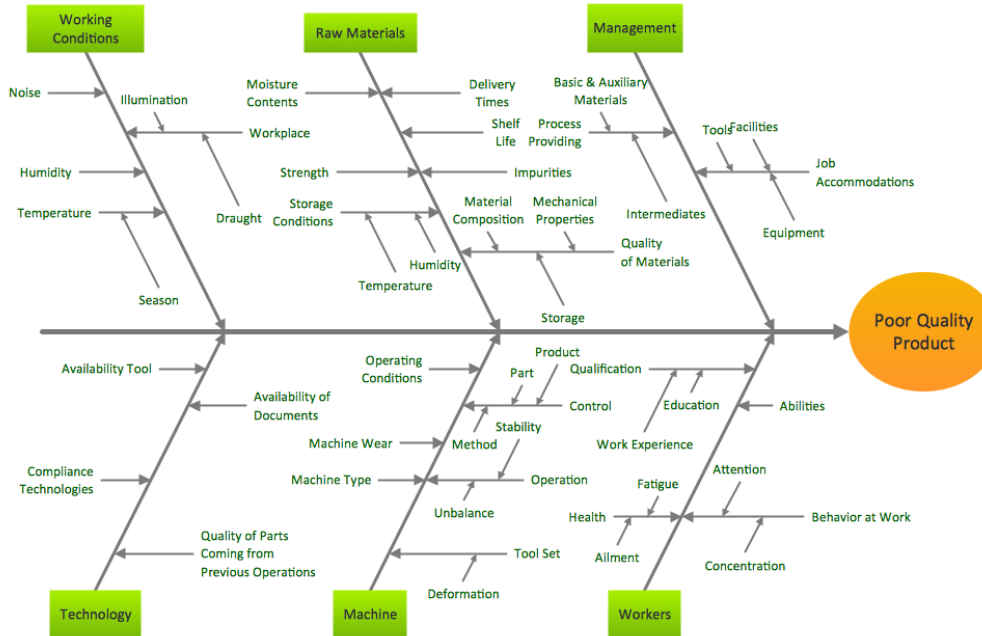
Ovlivněný faktor → Ovlivňující faktor ↓	Sdílené hodnoty	Strategie	Struktura	System	Styl	Spolupracovníci	Schopnosti
Sdílené hodnoty	1S						
Strategie		2S					
Struktura			3S				
System				4S			
Styl					5S		
Spolupracovníci						6S	
Schopnosti							7S

- Po jednotlivých oblastech podnikových aktivit analyzuje vnitřní podmínky v podniku **metoda „6M“**, která má název odvozený od šesti slov začínajících v angličtině na „M“. Jedná se o následující složky analýzy:
- **Management** – analýza jednotlivých aktivit řízení podniku;
- **Machines** – analýzy technického vybavení podniku a využívaných technologií;
- **Men** – rozbor zaměstnaneckého obsazení podniku kvantitativně i kvalitativně;
- **Market** – analýza uplatnění produktů na trhu a zjištění jejich konkurenceschopnosti;
- **Materials** – zhodnocení surovinových vstupů, jejich kvality a nahraditelnosti;
- **Money** – analýza všech oblastí finančního hospodaření včetně návratnosti investic.

Metoda 6M



Fishbone Diagram - Causes of Low-Quality Output



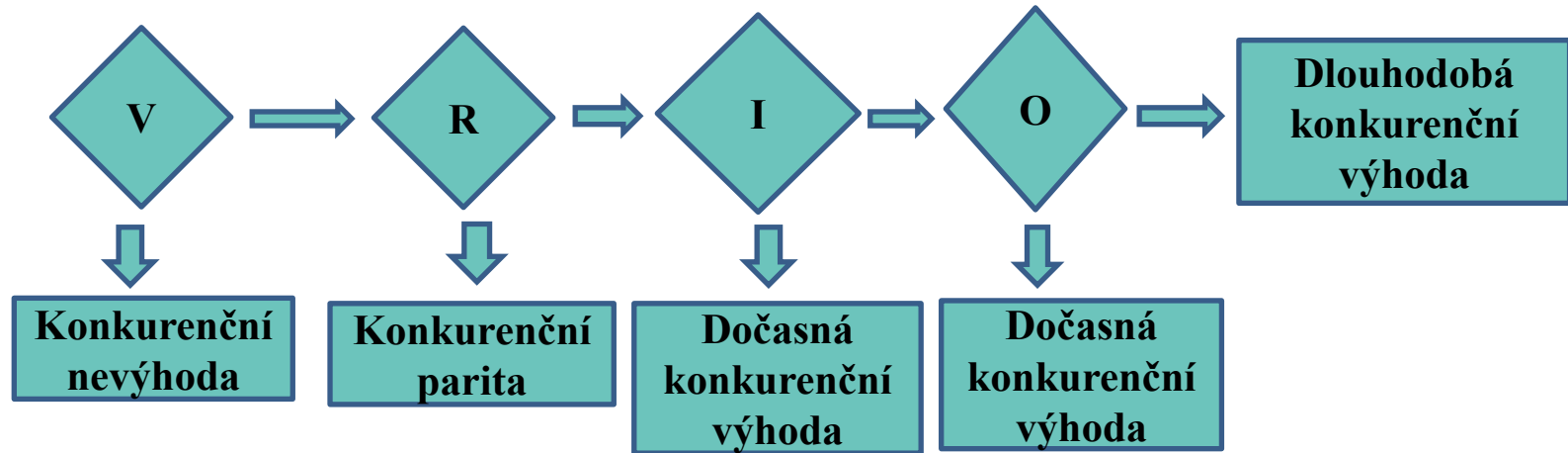
Metoda VRIO



- Hodnocení zdrojů se používá pro zhodnocení situace podniku, jejích zdrojů a případného konkurenčního potenciálu nebo potenciálu zlepšení v dané oblasti nebo pro daný zdroj.
- Pomocí metody VRIO se posuzují tyto zdroje:
 - Lidské zdroje
 - Finanční zdroje
 - Hmotné zdroje
 - Nehmotné zdroje
- Jednotlivé zdroje jsou posuzovány z hlediska:
 - **V**alues – hodnota zdroje
 - **R**areness – vzácnost zdroje
 - **C**ostly to **I**mitate – napodobitelnost zdroje
 - **O**rganization – schopnost organizovat zdroj



Aplikace metody VRIO



Model EFQM



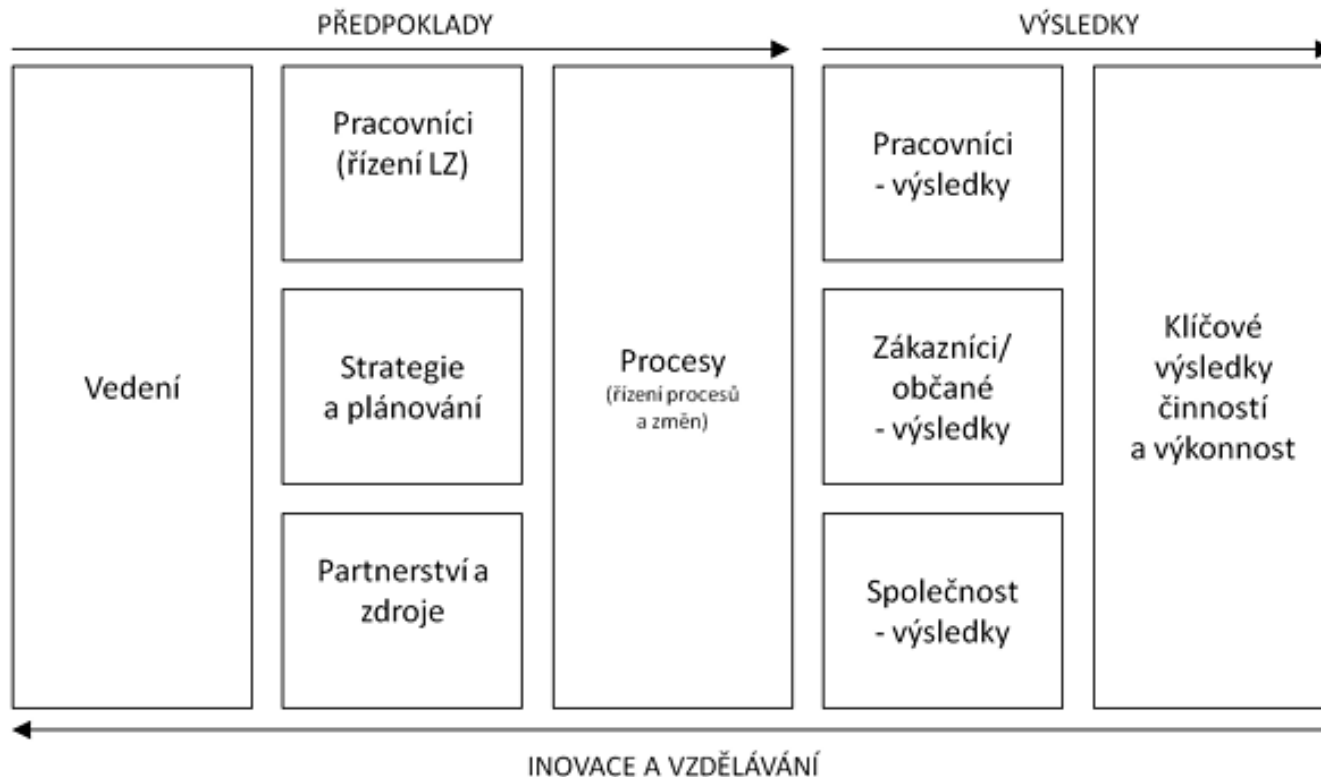
**SLEZSKÁ
UNIVERZITA**
OBCHODNĚ PODNIKATELSKÁ
FAKULTA V KARVINĚ

- EFQM Model Excellence – sebehodnocení výkonnosti organizace na základě devíti kritérií.
- Účel modelu:
 - Sebehodnocení – určení silných stránek – zlepšování
 - Hledání směrů dalšího rozvoje a zdokonalování
 - Oceňování podniků – Evropská cena za jakost
 - Posuzování vývoje v čase
- Kritéria:
 - Vedení
 - Strategie a plánování
 - Zaměstnanci
 - Partnerství a zdroje
 - Výsledky zákazníci
 - Výsledky zaměstnanci
 - Výsledky společnost
 - Klíčové výsledky výkonnosti

Model EFQM



**SLEZSKÁ
UNIVERZITA**
OBCHODNĚ PODNIKATELSKÁ
FAKULTA V KARVINĚ



- CAF společný hodnotící rámec – zjednodušená verze EFQM určená pro organizace veřejného sektoru.
- Cíle modelu:
 - Seznámit veřejnou správu s principy TQM
 - Usnadňovat sebehodnocení organizace veřejného sektoru
 - Působit jako most pro různé modely řízení kvality
 - Usnadnit srovnání

- Velmi významná z pohledu interní analýzy je **finanční analýza**. Finanční analýza slouží k:
 - Rozhodování managementu
 - Spojení s účetnictvím a finančním řízením podniku
 - Poznat finanční zdraví podniku
 - Identifikace slabin vedoucích k možným problémům
 - Komplexní posouzení majtkové a finanční situace podniku
 - Zhodnocení finanční situace podniku
- **Finanční analýza** kde sledujeme především následující základní oblasti:
 - **oblast finanční stability** - (ukazatelé zadluženosti a dluhové schopnosti podniku);
 - **oblast rentability** – získání informovanosti o vývoji ziskovosti podniku;
 - **oblast řízení aktiv** – poskytnutí přehledu o efektivnosti hospodaření podniku se svými aktivy;
 - **oblast tržní hodnoty podniku** – přehled o tržním ocenění podniku a jeho vývoji.

- **Elementární metody FA**
 - *Analýza absolutních ukazatelů* – horizontální analýza, vertikální analýza
 - *Analýza poměrových ukazatelů* – rentability, aktivity, zadluženosti, likvidity

- **Analýza soustavy ukazatelů**
 - *Soustavy hierarchicky uspořádaných ukazatelů* – Du Pont pyramidový rozklad
 - *Bankrotní (predikční) modely* – Altamonovo Z-skóre, Tafflerův model, model IN Index důvěryhodnosti, Beermanova diskriminační funkce
 - *Bonitní (diagnostické) modely* – Tamariho model, Kralickův Quicktest

SWOT analýza



SWOT analýza představuje univerzální analytickou metodu, která sleduje:

- silné (strengths) a slabé (weaknesses) stránky podniku jako charakteristiky vnitřních poměrů
- charakteristiku okolí podniku v podobě příležitostí (opportunities) a hrozeb (threats).
- Základní filosofická myšlenka této metody je v tom, že všechny jevy a procesy ovlivňující podnik mohou působit jak pozitivně (posun žádoucím směrem) tak negativně (oddálení od směru, kterým lze dosáhnout cíle).
- Její podstatou je identifikovat klíčové silné a slabé stránky **uvnitř**, tedy v čem je organizace (nebo její část) dobrá a v čem špatná. Stejně tak je důležité znát klíčové příležitosti a hrozby, které se nacházejí **vně**, v okolí podniku.
- Autorem SWOT analýzy je Albert Humphrey, který ji navrhl v šedesátých letech 20. století.

Produktové (portfoliové) analytické metody



- Produktové (portfoliové) metody slouží k hodnocení portfolia nabízených produktů, značek, produktových řad apod.
- Cílem těchto metod je zhodnocení jednotlivých produktů z pohledu finančního a investičního a rozhodnutí o budoucích investicích/neinvesticích do jednotlivých produktů nebo značek.

K produktovým (portfoliovým) metodám bývají zařazovány nejčastěji tyto metody:

- Druckerova klasifikace produktů
- ABC analýza
- BCG matice
- GE matice

Druckerova klasifikace produktů



Produkty snadno hodnotitelné

- Dnešní živitelé mají nejvýznamnější podíl na produkci a zajišťují většinu podnikového zisku, nacházejí se v etapě zralosti.
- Zítřejší živitelé jsou už v současné době úspěšné, ale ještě nedosáhli hlavního růstu.
- Výnosné speciality jsou produkty s úzkým zaměřením přinášejícím vysoký zisk.
- Vývojové produkty jsou produkty v etapě vývoje nebo zavádění.
- Nezdary jsou produkty, o které nemá trh zájem.

Problémové produkty

- Včerejší živitelé jsou produkty s vysokým podílem na trhu a s malým přínosem zisku, náklady na jejich udržení jsou vysoké.
- Produkty vyžadující rekonstrukci jsou zajímavé produkty s určitým nedostatkem.
- Přespecializovaný produkt je produkt uspokojující speciální potřeby zvláštních zákazníků.
- Neoprávněná specialita je specialita, o kterou nikdo nemá zájem a zákazník nechce za ni platit.
- Ego – investice jsou vedením prosazené produkty, které nebyly úspěšné.
- Popelky jsou produkty, které mohou na trhu uspět, ale nedostaly příležitost se uplatnit

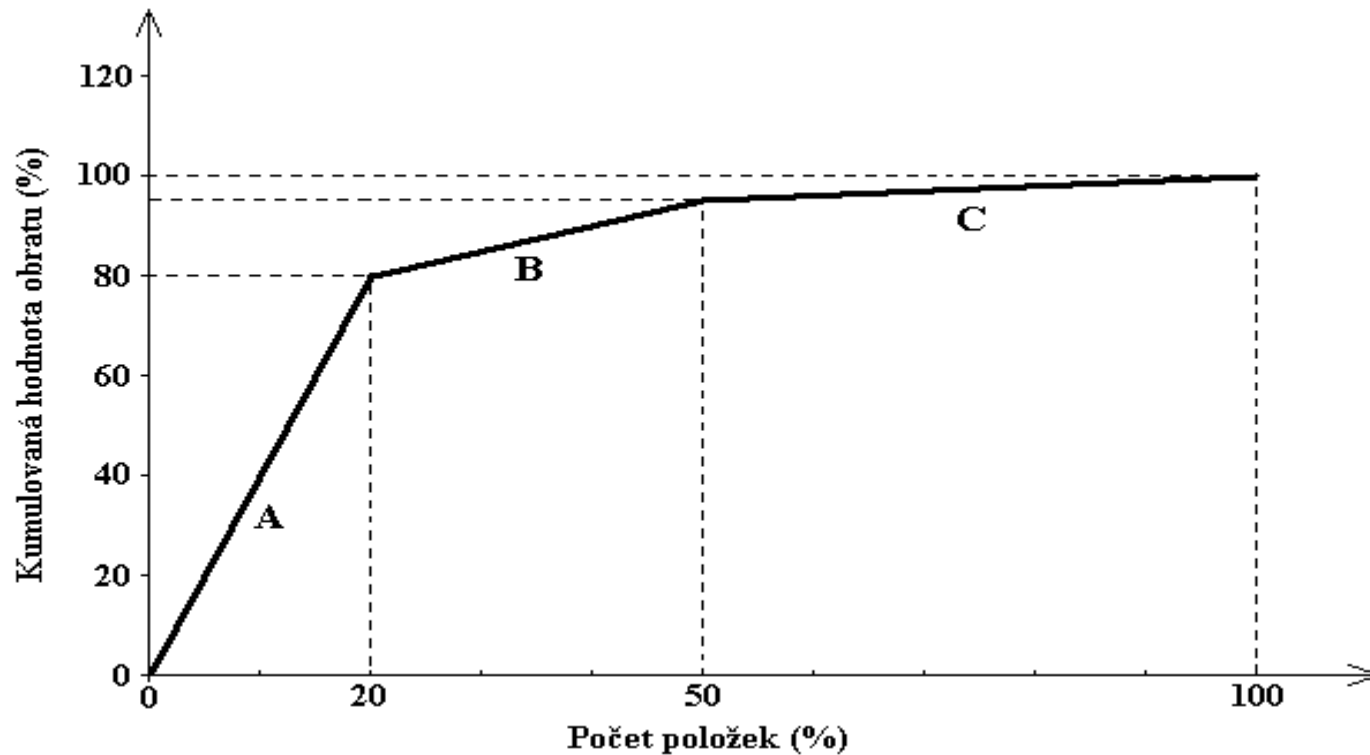
ABC analýza



ABC analýza (nebo také P – Q analýza, Pareto analýza) klasifikuje produkty podle míry jejich příspěvku na celkovém zisku. Tato metoda vychází z Parettova principu 80/20. Jednotlivé produkty dělí do tří skupin:

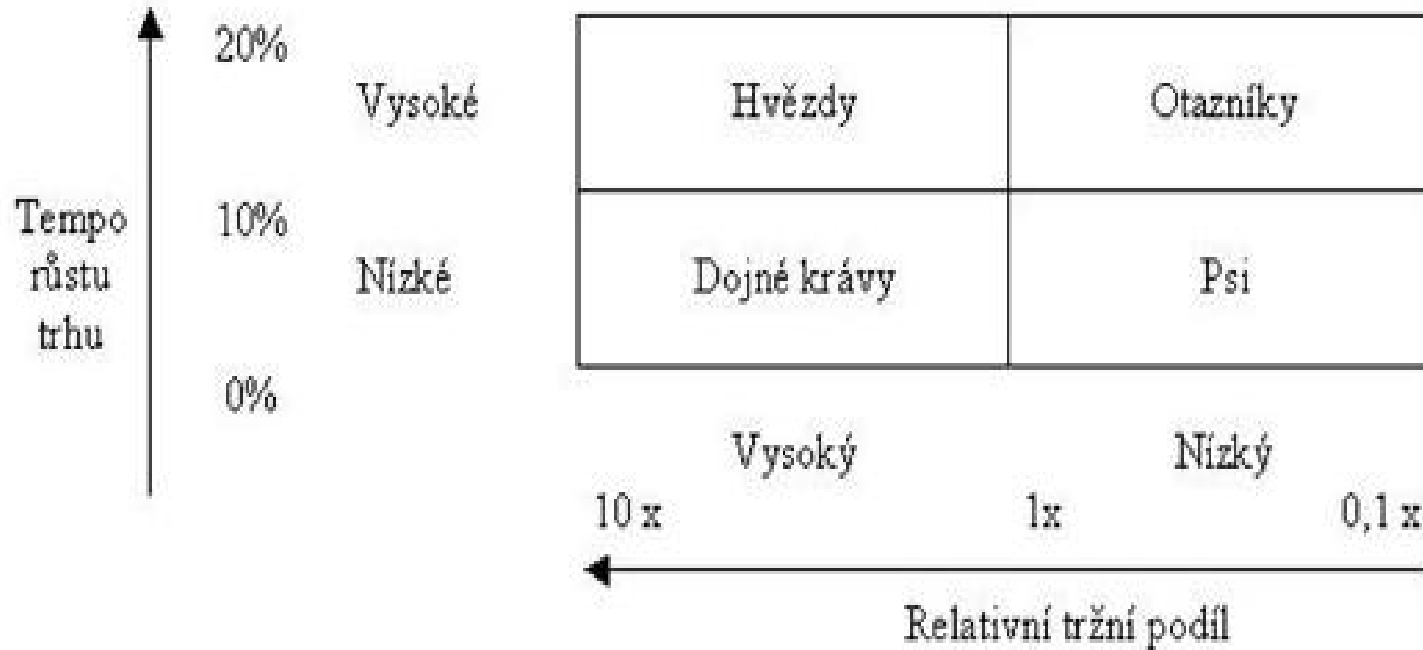
- Produkty typu A – produkty velmi důležité, tvoří asi 15% sortimentu a podílejí se na zisku až 80%
- Produkty typu B – produkty důležité, tvoří asi 20% sortimentu a podílejí se na zisku 20%
- Produkty typu C – produkt méně důležité, tvoří asi 70% sortimentu a podílejí se na zisku asi 15 %.

ABC analýza



- **BCG matice** (matice společnosti Boston Consulting Group) rozděluje produkty do čtyř základních kategorií na základě:
 - *relativního podílu na trhu* (udává poměr tržeb podniku k tržbám nejvýznamnějšího konkurenta v odvětví, hranice mezi nízkým a vysokým podílem je 1)
 - *tempa růstu trhu* (měří v ročních přírůstcích tržby z prodeje daného produktu, hranice mezi nízkým a vysokým tempem je 10%)
- Matice podává přehled o prodejnosti produktů, úspěšnosti jednotlivých závodů – divizí nebo o podnikatelské vhodnosti jednotlivých územních celků (regionů, států). Lze rozhodnout o jejich osudu, neboť z jejich postavení (názu) je zřejmé, které lze vyřadit a které produkty, závody, územní celky je možné podržet v portfoliu, případně je rozvíjet.
- Tento model se používá pro dlouhodobé plánování investiční činnosti na 5 a více let s cílem optimalizace tvorby zisku ze sortimentu jako celku

BCG matice



BCG matice – typy produktů



- **Dojné krávy** jsou takové produkty, podnikové divize nebo územní celky, které mají vysoký podíl na pomalu rostoucích trzích a produkují stálý hotovostní tok.
- **Hvězdy** - mají vysoký relativní podíl na rychle rostoucích trzích, ale vyžadují stálou finanční dotaci, aby získaly silnou pozici na trhu. Tím by bylo dosaženo možnosti v budoucnu mít vysoké zisky.
- **Otazníky** (někdy označované jako **divoké kočky**) jsou charakteristické nízkým relativním uplatněním na rychle rostoucím trhu (nebo v rámci zisku podniku) a vyžadují pro svůj růst stálou finanční dotaci. Přitom není přesně jasno, zda budou, či nebudou přínosem.
- **Psi** (někdy označovaní jako **bídní psi**) jsou charakterizováni slabou soutěžní pozicí, ztrátou případně nízkými rostoucími přínosy, bez perspektivy. Při jejich ponechání v rámci podnikových aktivit se mohou stát finanční pastí kvůli své slabosti.

GE matice (Matice General Electric)

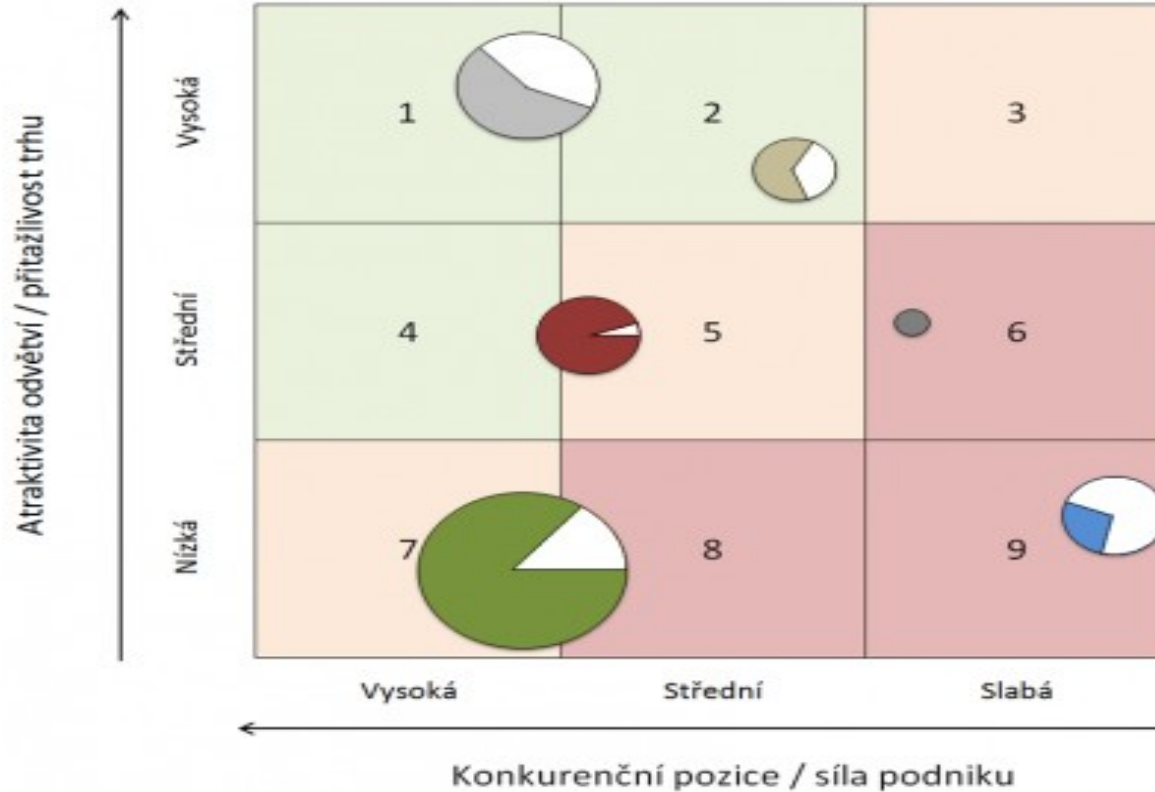


- GE matice je matice multikriteriálního charakteru.
- GE matice zhodnocuje produkty na základě souhrnných faktorů atraktivnosti trhu a konkurenční pozice. *Faktor atraktivnosti trhu* je vyjádřen dílčími faktory jako jsou tržní růst, velikost trhu, kvalita trhu, náročnost a dostupnost trhů, situace v okolí firmy a další. *Faktor konkurenční pozice* je vyjádřen faktory relativní tržní podíl, relativní výrobní kapacita, relativní schopnost managementu, relativní vývojový potenciál a další.
- Určitou modifikací matice GE je Hofferova matice, která srovnává pozici podniku na trhu s vývojovým stádiem produktu této firmy.
- Naopak Patel – Youngová matice využívá srovnání mezi konkurenční pozicí podniku a vývojovým stádiem oboru (zralosti oboru). Tato matice nám snadno umožňuje stanovit strategii podniku a tak usměrnit podnikovou aktivitu v daném oboru potřebným směrem.

GE matice (Matice General Electrics)



**SLEZSKÁ
UNIVERZITA**
OBCHODNĚ PODNIKATELSKÁ
FAKULTA V KARVÍNĚ



Prostor pro doplňující informace, poznámky

Dimenzi atraktivita trhu tvoří tyto faktory:

- velikost trhu a míra jeho růstu;
- očekávané a historické ziskové marže dosahované ve sledovaném odvětví;
- intenzita konkurence a charakter odběratelů (možnost vzniku úspor z rozsahu);
- bariéry vstupu do odvětví a výstupu z něj;
- požadavky na technologii a s ní spojený potřebný kapitál;
- příležitosti a ohrožení, která jsou spojena s daným odvětvím.

Dimenzi konkurenční pozice podniku (síla podniku) tvoří následující faktory:

- relativní podíl podniku na trhu;
- zisková marže podniku ve srovnání s konkurenty;
- schopnost podniku konkurovat v ceně a kvalitě;
- znalost trhu, zákazníků a technologické možnosti reagovat na jejich požadavky;
- kvalita podnikového managementu.

GE matice – jednotlivá pole



- 1 – chráněné postavení, chránit a udržovat pozice
- 2 – investovat a budovat, investovat výběrově do rozvoje
- 3 – budovat selektivně, investovat uváženě
- 4 – budovat selektivně, investovat selektivně
- 5 – výběrovost/aktivity směřovat k výnosům, výběrově investovat
- 6 – omezeně expandovat nebo sklízet, omezit rozvoj
- 7 – chránit a znovu se soustředit, chránit a přehodnocovat
- 8 – směřovat k výnosům, omezit rozvoj
- 9 – zbavovat se, sklízet

Model vymezuje tři *základní oblasti z pohledu výhodnosti investování*:

- Pole 1, 2, 4 jsou z pohledu dalších *investic výhodné a mají zelenou*. Trh je atraktivní a podnik má dostatek zdrojů pro získání výhodné postavení.
- Pole 6, 8, 9 jsou z pohledu *investic nevýhodné a spíše investice omezit*.
- Pole 3, 5, 7 tvoří produkty, u kterých se musí *pečlivě zvážit míra investic*.